



ОПШТИНА ФОЧА

**ИЗВЈЕШТАЈ О ИЗВРШЕЊУ
БУЦЕТА ОПШТИНЕ ФОЧА
ЗА 2019. ГОДИНУ**

Фоча, мај 2020. године

Предлагач: Начелник општине
Обрађивач: Одјељење за финансије

На основу чл. 47. и 48. Закона о буџетском систему Републике Српске ("Службени гласник Републике Српске" бр. 121/12, 52/14, 103/15 и 15/16), члана 39. став 2. тачка 4) Закона о локалној самоуправи ("Службени гласник Републике Српске", број 97/16) и члана 38. став 2. тачка 4. Статута Општине Фоча ("Службени гласник Општине Фоча", број 8/17), Скупштина Општине Фоча, на _____ редовној сједници, дана _____, године, д о н о с и

ОДЛУКУ
О УСВАЈАЊУ ИЗВЈЕШТАЈА О ИЗВРШЕЊУ
БУЏЕТА ОПШТИНЕ ФОЧА ЗА 2019. ГОДИНУ

I

Усваја се годишње извршење буџета општине Фоча за 2019. годину, са укупно оствареним средствима и буџетским расходима и то:

1. Укупна буџетска средства	13.434.422
Изворни приходи	10.636.465
Грантови	249.200
Трансфери од других јединица власти	740.181
Примици за нефинансијку имовину	29.356
Остали примици	1.584.353
Суфицит ранијих година	147.874
Намјенска нераспоређена средства	46.993
2. Укупна буџетска потрошња	13.071.046
Текући расходи	8.980.958
Трансфери другим јединицама власти	6.649
Издаци за нефинансијску имовину	3.153.775
Издаци за отплату дугова	563.836
Остали издаци	365.828
3. Нераспоређени суфицит текуће године	363.376

II

Извјештај о извршењу буџета Општине Фоча за 2019. годину је саставни дио ове одлуке.

III

Ова одлука ступа на снагу осмог дана од дана објављивања у "Службеном гласнику Општине Фоча".

Број:
Фоча,

ПРЕДСЈЕДНИК
СКУПШТИНЕ ОПШТИНЕ
Изет Спахић

ОПШТИ ДИО

Екон. код	Опис	Ребаланс 2019.	Реалокације	Рез-ерва	Ребаланс са реалокацијама	Извршење буџета	(7 / 6)
1	2	3	4	5	6	7	8
	А. БУЏЕТСКИ ПРИХОДИ	11.474.000	0	0	11.474.000	11.625.846	101,32%
710000	Порески приходи	7.862.000	0	0	7.862.000	7.900.482	100,49%
711000	Приходи од пореза на доходак и добит						
712000	Доприноси за социјално осигурање						
713000	Порези на лична примања и приходи од самосталних дјелатности	620.000	0	0	620.000	631.234	101,81%
714000	Порези на имовину	300.000	0	0	300.000	248.716	82,91%
715000	Порези на промет производа и услуга	7.000	0	0	7.000	32.339	461,99%
716000	Царине и увозне дажбине						
717000	Индијектни порези прикупљени преко УИО	6.920.000	0	0	6.920.000	6.975.135	100,80%
719000	Остали порески приходи	15.000	0	0	15.000	13.058	87,05%
720000	Непорески приходи	2.741.000	0	0	2.741.000	2.735.983	99,82%
721000	Приходи од фин. и нефинансијске имовине и позитивних курсних разлика	601.000	0	0	601.000	593.898	98,82%
722000	Накнаде, таксе и приходи од пружања јавних услуга	2.120.000	0	0	2.120.000	2.108.488	99,46%
723000	Новчане казне	5.000	0	0	5.000	2.200	44,00%
728000	Приходи од финансијске и нефинансијске имовине и трансакција размјене између или унутар јединица власти						
729000	Остали непорески приходи	15.000	0	0	15.000	31.397	209,31%
730000	Грантови	120.000	0	0	120.000	249.200	207,67%
731000	Грантови	120.000	0	0	120.000	249.200	207,67%
780000	Трансфери између или унутар јединица власти	751.000	0	0	751.000	740.181	98,56%
787000	Трансфери између различитих јединица власти	751.000	0	0	751.000	740.181	98,56%
788000	Трансфери унутар исте јединице власти						
	Б. БУЏЕТСКИ РАСХОДИ	9.383.510	0	-37.250	9.346.260	8.987.607	96,16%
410000	Текући расходи	9.279.510	0	58.550	9.338.060	8.980.958	96,18%
411000	Расходи за лична примања запослених	3.549.473	0	0	3.549.473	3.508.601	98,85%
412000	Расходи по основу коришћења роба и услуга	2.134.577	0	58.550	2.193.127	2.187.391	99,74%
413000	Расходи финансирања и други финансијски трошкови	195.000	0	0	195.000	189.154	97,00%
414000	Субвенције	300.000	0	0	300.000	152.454	50,82%
415000	Грантови	1.105.000	0	0	1.105.000	1.012.750	91,65%
416000	Дознаке на име социјалне заштите које се исплаћују из буџета Републике,	1.975.460	0	0	1.975.460	1.912.257	96,80%
417000	Дознаке на име социјалне заштите које исплаћују институције социјалног осигурања						
418000	Расходи финансирања, други финансијски трошкови и расходи						
419000	Расходи по судским рјешењима	20.000	0	0	20.000	18.351	91,76%
480000	Трансфери између и унутар јединица власти	4.000	0	4.200	8.200	6.649	81,09%
487000	Трансфери између различитих јединица власти	4.000	0	4.200	8.200	6.649	81,09%
488000	Трансфери унутар исте јединице власти						
***	Буџетска резерва	100.000	0	-100.000	0	0	#DIV/0!
	В. БРУТО БУЏЕТСКИ СУФИЦИТ/ДЕФИЦИТ (А-Б)	2.090.490	0	37.250	2.127.740	2.638.239	123,99%

	Г. НЕТО ИЗДАЦИ ЗА НЕФИНАНСИЈСКУ ИМОВИНУ (I+II-III-IV)	-3.185.983	0	-19.450	-3.205.433	-3.124.419	97,47%
810000	I Примиси за нефинансијску имовину	26.000	0	0	26.000	29.356	112,91%
811000	Примици за произведену сталну имовину	0				0	
812000	Примици за драгоцености						
813000	Примици за непроизведену сталну имовину	26.000	0	0	26.000	26.404	101,55%
814000	Примици од продаје сталне имовине намијењене продаји и обустављених пословања	0	0	0	0		#DIV/0!
815000	Примици за стратешке залихе						
816000	Примици од залиха материјала, учинака, робе и ситног инвентара	0	0	0	0	2.952	
880000	II Примиси за нефин. имовину из транакција између или унутар јединица власти	0	0	0	0	0	
881000	Примици за нефинансијске имовину из трансакција између или унутар јединица власти						
510000	III Издаци за нефинансијску имовину	3.211.983	0	19.450	3.231.433	3.153.775	97,60%
511000	Издаци за произведену сталну имовину	3.153.683	0	14.250	3.167.933	3.090.805	97,57%
512000	Издаци за драгоцености						
513000	Издаци за непроизведену сталну имовину	50.000	0	1.300	51.300	51.275	99,95%
514000	Издаци за сталну имовину намјењену продаји						
515000	Издаци за стратешке залихе						
516000	Издаци за залихе материјала, робе и ситног инвентара, амбалаже и слично	8.300	0	3.900	12.200	11.695	95,86%
518000	Издаци за улагање на туђим некретнинама, постројењима и опреми						
580000	IV Издаци за нефин. имовину из транакција између или унутар јединица власти	0	0	0	0	0	
581000	Издаци за нефин. имовину из трансакција између или унутар јединица власти						
	Д. БУЏЕТСКИ СУФИЦИТ/ДЕФИЦИТ (В+Г)	-1.095.493	0	17.800	-1.077.693	-486.180	45,11%
	Ђ. НЕТО ФИНАНСИРАЊЕ (Е+Ж+З+И)	1.095.493	0	-17.800	1.077.693	849.556	78,83%
	Е. НЕТО ПРИМИЦИ ОД ФИНАНСИЈСКЕ ИМОВИНЕ (I-II)	0	0	0	0	0	
910000	I Примиси од финансијске имовине	0	0	0	0	0	
911000	Примици од финансијске имовине						
918000	Примици од финансијске имовине из трансакција између или унутар јединица власти						
610000	II Издаци за финансијску имовину	0	0	0	0	0	
611000	Издаци за финансијску имовину						
618000	Издаци за финансијску имовину из трансакција између или унутар јединица власти						
	Ж. НЕТО ЗАДУЖИВАЊЕ (I-II)	835.000	0	0	835.000	836.013	100,12%
920000	I Примиси од задуживања	1.400.000	0	0	1.400.000	1.399.849	99,99%
921000	Примици од задуживања	1.400.000	0	0	1.400.000	1.399.849	99,99%
928000	Примици од задуживања из трансакција између или унутар јединица власти						
620000	II Издаци за отплату дугова	565.000	0	0	565.000	563.836	99,79%

621000	Издаци за отплату дугова	565.000	0	0	565.000	563.836	99,79%
628000	Издаци за отплату дугова из трансакција између или унутар јединица власти						
	3. ОСТАЛИ НЕТО ПРИМИЦИ (I-II)	-1.500	0	-17.800	-19.300	-181.324	939,50%
930000	I Остали примци	350.000	0	0	350.000	184.504	52,72%
931000	Остали примци	0	0	0	0	125.428	
938000	Остали примци из трансакција између или унутар јединица власти	350.000	0	0	350.000	59.076	16,88%
630000	II Остали издаци	351.500	0	17.800	369.300	365.828	99,06%
631000	Остали издаци	300.000	0	17.800	317.800	317.473	99,90%
638000	Остали издаци из трансакција између или унутар јединица власти	51.500	0	0	51.500	48.355	93,89%
****	И. РАСПОДЈЕЛА СУФИЦИТА ИЗ РАНИЈИХ ПЕРИОДА	261.993	0	0	261.993	194.867	74,38%
	Ј. РАЗЛИКА У ФИНАНСИРАЊУ (Д+Б)	0	0	0	0	363.376	

БУЏЕТСКИ ПРИХОДИ И ПРИМИЦИ

Екон. код	Опис	Ребаланс 2019.	Реалокације	Рез-ерва	Ребаланс са реалокацијама	Извршење буџета	(7 / 6)
1	2	3	4	5	6	7	8
	БУЏЕТСКИ ПРИХОДИ	11.474.000	0	0	11.474.000	11.625.846	101,32%
710000	Порески приходи	7.862.000	0	0	7.862.000	7.900.482	100,49%
711000	<i>Приходи од пореза на доходак и добит</i>	0	0	0	0	0	
711100	Порези на доходак						
711200	Порези на добит правних лица						
711300	Порези на приходе капиталних добитака						
712000	<i>Доприноси за социјално осигурање</i>	0	0	0	0	0	
712100	Доприноси за социјално осигурање						
713000	<i>Порези на лична примања и приходе од самосталних дјелатности</i>	620.000	0	0	620.000	631.234	101,81%
713100	Порези на лична примања и приходе од самосталних дјелатности	620.000	0	0	620.000	631.234	101,81%
714000	<i>Порези на имовину</i>	300.000	0	0	300.000	248.716	82,91%
714100	Порези на имовину	300.000	0	0	300.000	248.716	82,91%
714200	Порези на наслеђе и поклоне	0	0	0	0	0	#DIV/0!
714300	Порези на финансијске и капиталне трансакције	0	0	0	0	0	#DIV/0!
714900	Остали порези на имовину						
715000	<i>Порези на промет производа и услуга</i>	7.000	0	0	7.000	32.339	461,99%
715100	Порези на промет производа	5.000	0	0	5.000	3.657	73,14%
715200	Порези на промет услуга	1.000	0	0	1.000	621	62,10%
715300	Акцизе	1.000	0	0	1.000	28.061	2806,10%
716000	<i>Царине и увозне дажбине</i>	0	0	0	0	0	
716100	Царине и увозне дажбине						
717000	<i>Индиректни порези прикупљени преко УИО</i>	6.920.000	0	0	6.920.000	6.975.135	100,80%
717100	Индиректни порези прикупљени преко УИО - збирно	6.920.000	0	0	6.920.000	6.975.135	100,80%
719000	<i>Остали порески приходи</i>	15.000	0	0	15.000	13.058	87,05%
719100	Остали порески приходи	15.000	0	0	15.000	13.058	87,05%
720000	Непорески приходи	2.741.000	0	0	2.741.000	2.735.983	99,82%
721000	<i>Приходи од финансијске и нефинансијске имовине и позитивних курсних разлика</i>	601.000	0	0	601.000	593.898	98,82%
721100	Приходи од дивиденде, учешћа у капиталу и сличних права						
721200	Приходи од закупа и ренте	600.000	0	0	600.000	591.573	98,60%
721300	Приходи од камата на готовину и готовинске еквиваленте	1.000	0	0	1.000	2.325	232,50%

721400	Приходи од хартија од вриједности и финансијских деривата							
721500	Приходи од камата и осталих накнада на дате зајмове							
721600	Приходи по основу реализованих позитивних курсних разлика из пословних и инвестиционих активности							
722000	<i>Накнаде, таксе и приходи од пружања јавних услуга</i>	2.120.000	0	0	2.120.000	2.108.488	99,46%	
722100	Административне накнаде и таксе	30.000	0	0	30.000	29.658	98,86%	
722200	Судске накнаде и таксе							
722300	Комуналне накнаде и таксе	350.000	0	0	350.000	304.096	86,88%	
722400	Накнаде по разним основама	1.340.000	0	0	1.340.000	1.373.724	102,52%	
722500	Приходи од пружања јавних услуга	400.000	0	0	400.000	401.010	100,25%	
723000	<i>Новчане казне</i>	5.000	0	0	5.000	2.200	44,00%	
723100	Новчане казне	5.000	0	0	5.000	2.200	44,00%	
728000	<i>Приходи од финанс. и нефинанс. имовине и трансакција размјене између или унутар јединица власти</i>	0	0	0	0	0		
728100	Приходи од финансиј. и нефинанс. имовине и трансакција са другим једин. власти							
728200	Приходи од финансиј. и нефинансијске имовине и трансакција унутар исте јединице власти							
729000	<i>Остали непорески приходи</i>	15.000	0	0	15.000	31.397	209,31%	
729100	Остали непорески приходи	15.000	0	0	15.000	31.397	209,31%	
730000	Г р а н т о в и	120.000	0	0	120.000	249.200	207,67%	
731000	<i>Грантови</i>	120.000	0	0	120.000	249.200	207,67%	
731100	Грантови из иностранства	0	0	0	0	6.200		
731200	Грантови из земље	120.000	0	0	120.000	243.000	202,50%	
780000	Т р а н с ф е р и и з м е ђ у и л и у н у т а р ј е д и н и ц а в л а с т и	751.000	0	0	751.000	740.181	98,56%	
787000	<i>Трансфери између различитих јединица власти</i>	751.000	0	0	751.000	740.181	98,56%	
787100	Трансфери од државе							
787200	Трансфери од ентитета	750.000	0	0	750.000	739.331	98,58%	
787300	Трансфери од јединица локалне самоуправе	500	0	0	500	339	67,80%	
787400	Трансфери од фондова обавезног социјалног осигурања							
787900	Трансфери од осталих јединица власти	500	0	0	500	511	102,20%	
788000	<i>Трансфери унутар исте јединице власти</i>	0	0	0	0	0		
788100	Трансфери унутар исте јединице власти							
	ПРИМИЦИ ЗА НЕФИНАНСИЈСКУ ИМОВИНУ	26.000	0	0	26.000	29.356	112,91%	
810000	П р и м и ц и з а н е ф и н а н с и ј с к у и м о в и н у	26.000	0	0	26.000	29.356	112,91%	
811000	<i>Примици за произведену сталну имовину</i>	0	0	0	0	0		
811100	Примици за зграде и објекте							
811200	Примици за постројења и опрему	0				0		
811300	Примици за биолошку имовину							
811400	Примици за инвестициону имовину							
811900	Примици за осталу произведену имовину							
812000	<i>Примици за драгоцјености</i>	0	0	0	0	0		
812100	Примици за драгоцјености							
813000	<i>Примици за непроизведену сталну имовину</i>	26.000	0	0	26.000	26.404	101,55%	
813100	Примици за земљиште	26.000	0	0	26.000	26.404	101,55%	

813200	Примици за подземна и површинска налазишта						
813300	Примици за остала природна добра						
813900	Примици за осталу непроизведену имовину						
814000	Примици од продаје сталне имовине намијењене продаји и обустављених пословања	0	0	0	0	0	
814100	Примици од продаје сталне имовине намијењене продаји и обустављених пословања	0					
815000	Примици за стратешке залихе	0	0	0	0	0	
815100	Примици за стратешке залихе						
816000	Примици од залиха материјала, учинака, робе и ситног инв, амбалаже и слично	0	0	0	0	2.952	
816100	Примици од залиха материјала, учинака, робе и ситног инвентара, амбалаже и слично	0	0	0	0	2.952	
880000	Примици за нефинансијску имовину из трансакција између или унутар јединица власти	0	0	0	0	0	
881000	Примици за нефинансијску имовину из трансакција између или унутар јединица власти	0	0	0	0	0	
881100	Примици за нефинансијску имовину из трансакција са другим јединицама власти						
881200	Примици за нефинанску имовину из трансакција са другим буџетским корисницима исте јединице власти						
	УКУПНИ БУЏЕТСКИ ПРИХОДИ И ПРИМИЦИ ЗА НЕФИНАНСИЈСКУ ИМОВИНУ	11.500.000	0	0	11.500.000	11.655.202	101,35%

БУЏЕТСКИ РАСХОДИ И ИЗДАЦИ

Екон. код	Опис	Ребаланс 2019.	Реалокације	Рез-ерва	Ребаланс са реалокацијама	Извршење буџета	(7 / 6)
1	2	3	4	5	6	7	8
БУЏЕТСКИ РАСХОДИ		9.383.510	0	62.750	9.346.260	8.987.607	96,16%
410000	Текући расходи	9.279.510	0	58.550	9.338.060	8.980.958	96,18%
411000	Расходи за лична примања запослених	3.549.473	0	0	3.549.473	3.508.601	98,85%
411100	Расходи за бруто плате запослених	2.794.500	-44.860	0	2.749.640	2.743.375	99,77%
411200	Расходи за бруто накнаде трошкова и осталих личних примања запослених по основу рада	629.800	44.250	0	674.050	670.636	99,49%
411300	Расходи за накнаду плата запослених за вријеме боловања (бруто)	49.750	2.100	0	51.850	47.360	91,34%
411400	Расходи за отпремнине и једнократне помоћи	75.423	-1.490	0	73.933	47.230	63,88%
412000	Расходи по основу коришћења роба и услуга	2.134.577	0	58.550	2.193.127	2.187.391	99,74%
412100	Расходи по основу закупа	22.000	2.000	0	24.000	24.000	100,00%
412200	Расходи по основу утрошка енергије, комуналних, комуникационих и транспортних услуга	331.032	12.850	0	343.882	341.456	99,29%
412300	Расходи за режиски материјал	38.800	-1.810	0	36.990	36.227	97,94%
412400	Расходи за материјал за посебне намјене	48.300	-1.050	0	47.250	46.841	99,13%
412500	Расходи за текуће одржавање	359.100	-21.110	58.550	396.540	396.049	99,88%
412600	Расходи по основу путовања и смјештаја	35.100	-2.060	0	33.040	32.786	99,23%
412700	Расходи за стручне услуге	186.545	-17.270	0	169.275	168.909	99,78%
412800	Расходи за услуге одржавања јавних површина и заштите животне средине	638.000	35.400	0	673.400	672.898	99,93%
412900	Остали неklasификовани расходи	475.700	-6.950	0	468.750	468.225	99,89%

413000	<i>Расходи финансирања и други финансијски трошкови</i>	195.000	0	0	195.000	189.154	97,00%
413100	Расходи по основу камата на хартије од вриједности						
413200	Расходи финансирања по основу финансијских деривата						
413300	Расходи по основу камата на примљене зајмове у земљи	195.000	0	0	195.000	189.154	97,00%
413400	Расходи по основу камата на примљене зајмове из иностранства						
413700	Трошкови сервисирања примљених зајмова						
413800	Расходи по основу негативних курсних разлика из пословних и инвестиционих активности						
413900	Расходи по основу затезних камата						
414000	<i>Субвенције</i>	300.000	0	0	300.000	152.454	50,82%
414100	Субвенције	300.000	0	0	300.000	152.454	50,82%
415000	<i>Грантови</i>	1.105.000	0	0	1.105.000	1.012.750	91,65%
415100	Грантови у иностранство	0	2.000	0	2.000	1.956	
415200	Грантови у земљи	1.105.000	-2.000	0	1.103.000	1.010.794	91,64%
416000	<i>Дознаке на име социјалне заштите које се исплаћују из буџета Републике, општина и градова</i>	1.975.460	0	0	1.975.460	1.912.257	96,80%
416100	Дознаке грађанима које се исплаћују из буџета Републике, општина и градова	1.639.050	-6.500	0	1.632.550	1.575.574	96,51%
416300	Дознаке пружања услуга социјалне заштите које се исплаћују из буџета Републике, општина и градова	336.410	6.500	0	342.910	336.683	98,18%
417000	<i>Дознаке на име социјалне заштите које исплаћују институције обавезног социјалног осигурања</i>	0	0	0	0	0	
417100	Дознаке по основу пензијског осигурања						
417200	Дознаке по основу здравственог осигурања						
417300	Дознаке по основу осигурања од незапослености						
417400	Дознаке по основу дјечије заштите						
418000	<i>Расходи финансирања, други финансијски трошкови и расходи трансакција размјене између или унутар јединица власти</i>	0	0	0	0	0	
418100	Расходи финансирања и други финансијски трошкови између јединица власти						
418200	Расходи из трансакције размјене између јединица власти						
418300	Расходи финансирања и други финансијски трошкови из трансакција унутар исте јединице власти						
418400	Расходи из трансакције размјене унутар исте јединице власти						
419000	<i>Расходи по судским рјешењима</i>	20.000	0	0	20.000	18.351	91,76%
419100	Расходи по судским рјешењима	20.000	0	0	20.000	18.351	91,76%
480000	Трансфери између и унутар јединица власти	4.000	0	4.200	8.200	6.649	81,09%
487000	<i>Трансфери између различитих јединица власти</i>	4.000	0	4.200	8.200	6.649	81,09%
487100	Трансфери држави						
487200	Трансфери ентитету	2.000	0	0	2.000	1.135	56,75%
487300	Трансфери јединицама локалне самоуправе	1.000	0	0	1.000	885	88,50%
487400	Трансфери фондовима обавезног социјалног осигурања	1.000	0	0	1.000	489	48,90%
487900	Трансфери осталим јединицама власти	0	0	4.200	4.200	4.140	

488000	Трансфери унутар исте јединице власти	0	0	0	0	0	
488100	Трансфери унутар исте јединице власти						
****	Буџетска резерва	100.000	0	0	0	0	
****	Буџетска резерва	100.000				0	
ИЗДАЦИ ЗА НЕФИНАНСИЈСКУ ИМОВИНУ		3.211.983	0	19.450	3.231.433	3.153.775	97,60%
510000	Издаци за нефинансијску имовину	3.211.983	0	19.450	3.231.433	3.153.775	97,60%
511000	Издаци за произведену сталну имовину	3.153.683	0	14.250	3.167.933	3.090.805	97,57%
511100	Издаци за изградњу и прибављање зграда и објеката	2.043.000	147.500	0	2.190.500	2.183.816	99,69%
511200	Издаци за инвестиционо одржавање, реконструкцију и адаптацију зграда и објеката	991.833	-124.040	14.250	882.043	851.752	96,57%
511300	Издаци за набавку постројења и опреме	118.850	-23.460	0	95.390	55.237	57,91%
511400	Издаци за инвестиционо одржавање опреме						
511500	Издаци за биолошку имовину						
511600	Издаци за инвестициону имовину						
511700	Издаци за нематеријалну произведену имовину						
512000	Издаци за драгоцености	0	0	0	0	0	
512100	Издаци за драгоцености						
513000	Издаци за непроизведену сталну имовину	50.000	0	1.300	51.300	51.275	99,95%
513100	Издаци за прибављање земљишта	50.000	0	1.300	51.300	51.275	99,95%
513200	Издаци по основу улагања у побољшање земљишта						
513300	Издаци за прибављање подземних и површинских налазишта						
513400	Издаци по основу улагања у побољшање подземних и површинских налазишта						
513500	Издаци за прибављање осталих природних добара						
513600	Издаци по основу улагања у побољшање осталих природних добара						
513700	Издаци за нематеријалну непроизведену имовину						
514000	Издаци за сталну имовину намјењену продаји	0	0	0	0	0	
514100	Издаци за сталну имовину намјењену продаји						
515000	Издаци за стратешке залихе	0	0	0	0	0	
515100	Издаци за стратешке залихе						
516000	Издаци за залихе материјала, робе и ситног инвентара, амбалаже и сл.	8.300	0	3.900	12.200	11.695	95,86%
516100	Издаци за залихе материјала, робе и ситног инвентара, амбалаже и сл.	8.300	0	3.900	12.200	11.695	95,86%
518000	Издаци за улагање на туђим некретнинама, постројењима и опреми	0	0	0	0	0	
518100	Издаци за улагање на туђим некретнинама, постројењима и опреми						
580000	Издаци за нефинансијску имовину из трансакција између или унутар јединица власти	0	0	0	0	0	
581000	Издаци за нефинансијску имовину из трансакција између или унутар јединица власти	0	0	0	0	0	
581100	Издаци за нефинансијску имовину из трансакција са другим јединицама власти						

581200	Издаци за нефинансијске имовину из трансакција са другим буџетским корисницима исте јединице власти						
	УКУПНИ БУЏЕТСКИ РАСХОДИ И ИЗДАЦИ ЗА НЕФИНАНСИЈСКУ ИМОВИНУ	12.595.493	0	82.200	12.577.693	12.141.382	96,53%

ФИНАНСИРАЊЕ

Екон. код	Опис	Ребаланс 2019.	Реалокације	Рез-ерва	Ребаланс са реалокацијама	Извршење буџета	(7 / 6)
1	2	3	4	5	6	7	8
	ФИНАНСИРАЊЕ	1.095.493	0	-17.800	1.077.693	849.556	78,83%
	НЕТО ПРИМИЦИ ОД ФИНАНСИЈСКЕ ИМОВИНЕ	0	0	0	0	0	
910000	Примици од финансијске имовине	0	0	0	0	0	
911000	<i>Примици од финансијске имовине</i>	0	0	0	0	0	
911100	Примици од хартија од вриједности (изузев акција)						
911200	Примици за акције и учешћа у капиталу						
911300	Примици од финансијских деривата						
911400	Примици од наплате датих зајмова						
911500	Примици по основу орочених новчаних средстава						
918000	<i>Примици од финансијске имовине из трансакција између или унутар јединица власти</i>	0	0	0	0	0	
918100	Примици од финансијске имовине из трансакција са другим јединицама власти						
918200	Примици од финансијске имовине из трансакција са другим буџетским корисницима исте јединице власти						
610000	Издаци за финансијску имовину	0	0	0	0	0	
611000	<i>Издаци за финансијску имовину</i>	0	0	0	0	0	
611100	Издаци за хартије од вриједности (изузев акција)						
611200	Издаци за акције и учешћа у капиталу						
611300	Издаци за финансијске деривате						
611400	Издаци за дате зајмове						
611500	Издаци по основу орочавања новчаних средстава						
618000	<i>Издаци за финансијску имовину из трансакција између или унутар јединица власти</i>	0	0	0	0	0	
618100	Издаци за финансијску имовину из трансакција са другим јединицама власти						
618200	Издаци за финансијску имовину из трансакција са другим буџетским корисницима исте јединице власти						
	НЕТО ЗАДУЖИВАЊЕ	835.000	0	0	835.000	836.013	100,12%
920000	Примици од задуживања	1.400.000	0	0	1.400.000	1.399.849	99,99%
921000	<i>Примици од задуживања</i>	1.400.000	0	0	1.400.000	1.399.849	99,99%
921100	Примици од издавања хартија од вриједности (изузев акција)						
921200	Примици од узетих зајмова	1.400.000	0	0	1.400.000	1.399.849	99,99%
928000	<i>Примици од задуживања из трансакција између или унутар јединица власти</i>	0				0	
928100	Примици од задуживања код других јединица власти						

928200	Примици од задуживања код других буџетских корисника исте јединице власти							
620000	Издаци за отплату дугова	565.000	0	0	565.000	563.836	99,79%	
621000	Издаци за отплату дугова	565.000	0	0	565.000	563.836	99,79%	
621100	Издаци за отплату главнице по хартијама од вриједности (изузев акција)							
621200	Издаци за отплату дуга по финансијским дериватима							
621300	Издаци за отплату главнице примљених зајмова у земљи	565.000	0	0	565.000	563.836	99,79%	
621400	Издаци за отплату главнице зајмова примљених из иностранства							
621900	Издаци за отплату осталих дугова							
628000	Издаци за отплату дугова из транзакција између или унутар јединица власти	0	0	0	0	0		
628100	Издаци за отплату дугова према другим јединицама власти							
628200	Издаци за отплату дугова према другим буџетским корисницима исте јединице власти							
	ОСТАЛИ НЕТО ПРИМИЦИ	-1.500	0	-17.800	-19.300	-181.324	939,50%	
930000	Остали примици	350.000	0	0	350.000	184.504	52,72%	
931000	Остали примици	0	0	0	0	125.428		
931100	Примици по основу пореза на додату вриједност	0	0	0	0	125.428		
931200	Примици по основу депозита и кауција							
931300	Примици по основу аванса							
931900	Остали примици							
938000	Остали примици из транзакција између или унутар јединица власти	350.000	0	0	350.000	59.076	16,88%	
938100	Остали примици из транзакција са другим јединицама власти	350.000	0	0	350.000	59.076	16,88%	
938200	Остали примици из транзакција са другим буџетским корисницима исте јединице власти							
630000	Остали издаци	351.500	0	17.800	369.300	365.828	99,06%	
631000	Остали издаци	300.000	0	17.800	317.800	317.473	99,90%	
631100	Издаци по основу пореза на додату вриједност	300.000	-82.500	0	217.500	217.210	99,87%	
631200	Издаци по основу депозита и кауција							
631300	Издаци по основу аванса	0	82.200	17.800	100.000	100.000	100,00%	
631900	Остали издаци	0	300	0	300	263	87,67%	
638000	Остали издаци из транзакција између или унутар јединица власти	51.500	0	0	51.500	48.355	93,89%	
638100	Остали издаци из транзакција са другим јединицама власти	51.500	0	0	51.500	48.355	93,89%	
638200	Остали издаци из транзакција са другим буџетским корисницима исте јединице власти							
****	РАСПОДЈЕЛА СУФИЦИТА ИЗ РАНИЈИХ ПЕРИОДА	261.993	0	0	261.993	194.867	74,38%	
****	Расподјела неутрошених намјенских средстава из 2018. године по Одлуци	215.000	0	0	215.000	147.874	68,78%	
****	Расподјела суфицита из 2018. године по Одлуци	46.993	0	0	46.993	46.993	100,00%	

**ФУНКЦИОНАЛНА
КЛАСИФИКАЦИЈА**

Екон. код	Опис	Ребаланс 2019.	Реалокације	Рез-ерва	Ребаланс са реалокацијама	Извршење буџета	(7 / 6)
1	2	3	4	5	6	7	8
1	Опште јавне услуге	3.597.578	20.330	80.900	3.698.808	3.629.998	98,14%
2	Одбрана	0	0	0	0	0	
3	Јавни ред и сигурност	27.000	-20.500	0	6.500	0	0,00%
4	Економски послови	598.000	-43.110	0	554.890	357.204	64,37%
5	Заштита животне средине	428.000	55.180	0	483.180	482.690	99,90%
6	Стамбени и заједнички послови	3.469.500	-28.790	1.300	3.442.010	3.401.551	98,82%
7	Здравство	90.000	0	0	90.000	88.450	98,28%
8	Рекреација, култура и религија	1.140.855	28.290	0	1.169.145	1.119.823	95,78%
9	Образовање	888.500	8.180	0	896.680	867.667	96,76%
10	Социјална заштита	2.230.060	-19.580	0	2.210.480	2.164.643	97,93%
	УКУПНО	12.469.493	0	82.200	12.551.693	12.112.026	96,50%

ПРЕГЛЕД ИНДИВИДУАЛНЕ И ЗАЈЕДНИЧКЕ ПОТРОШЊЕ

Редни број	Опис	Ребаланс 2019.	Реалокације	Рез-ерва	Ребаланс са реалокацијама	Извршење буџета	(7 / 6)
1	2	3	4	5	6	7	8
1	Заједничка услуга	9.578.533	-19.880	82.200	9.640.853	9.248.978	95,94%
2	Индивидуална услуга	2.890.960	19.880	0	2.910.840	2.863.048	98,36%
	УКУПНО	12.469.493	0	82.200	12.551.693	12.112.026	96,50%

**А) ЕКОНОМСКА КЛАСИФИКАЦИЈА
І БУЏЕТСКИ ПРИХОДИ И ПРИМИЦИ**

Кодови		Опис	Ребаланс 2019.	Реало- кације	Резерва	Ребаланс са реалокаци- јама	Извршење буџета	(8 / 7)
1	2	3	4	5	6	7	8	9
	7	УКУПНИ ПРИХОДИ (1+2+3+4)	11.474.000	0	0	11.474.000	11.625.846	101,32%
		ИЗВОРНИ ПРИХОДИ (1+2)	10.603.000	0	0	10.603.000	10.636.465	100,32%
1.	71	ПОРЕСКИ ПРИХОДИ	7.862.000	0	0	7.862.000	7.900.482	100,49%
1.1.	713	Порези на лична примања	620.000	0	0	620.000	631.234	101,81%
	7131	Порези на лична примања и приходи	620.000			620.000	631.234	101,81%
1.2.	714	Порези на имовину	300.000	0	0	300.000	248.716	82,91%
	7141	Порез на имовину	300.000			300.000	248.716	82,91%
1.3.	715	Порези на промет производа и услуга	7.000	0	0	7.000	32.339	461,99%
	7151	Порези на промет производа	5.000			5.000	3.657	73,14%
	7152	Порези на промет услуга	1.000			1.000	621	62,10%
	7153	Акцизе	1.000			1.000	28.061	2806,10%
1.4.	717	Порез на додату вриједност	6.920.000	0	0	6.920.000	6.975.135	100,80%
	7171	Индијектни порези дозначени од УИО	6.920.000			6.920.000	6.975.135	100,80%
1.5.	719	Остали порези	15.000	0	0	15.000	13.058	87,05%
	7191	Остали порески приходи	15.000			15.000	13.058	87,05%
2	72	НЕПОРЕСКИ ПРИХОДИ	2.741.000	0	0	2.741.000	2.735.983	99,82%
2.1.	721	Приходи од имовине и курсних разлика	601.000	0	0	601.000	593.898	98,82%
	7212	Приходи од закупа и ренте	600.000			600.000	591.573	98,60%
	7213	Приходи од камата на готовину	1.000			1.000	2.325	232,50%
2.2.	722	Административне таксе	2.120.000	0	0	2.120.000	2.108.488	99,46%
	7221	Административне накнаде и таксе	30.000			30.000	29.658	98,86%
	7223	Комуналне накнаде и таксе	350.000			350.000	304.096	86,88%
	7224	Накнаде по разним основама	1.340.000			1.340.000	1.373.724	102,52%
	7225	Приходи од пружања јавних услуга	400.000			400.000	401.010	100,25%
2.3.	723	Новчане казне	5.000	0	0	5.000	2.200	44,00%
	7231	Новчане казне	5.000			5.000	2.200	44,00%
2.4.	729	Остали непорески приходи	15.000	0	0	15.000	31.397	209,31%
	7291	Остали непорески приходи	15.000			15.000	31.397	209,31%
3	73	ГРАНТОВИ	120.000	0	0	120.000	249.200	207,67%
3.1.	731	Грантови	120.000	0	0	120.000	249.200	207,67%
	7311	Грантови из иностранства	0			0	6.200	
	7312	Грантови из земље	120.000			120.000	243.000	202,50%
4	78	ТРАНСФЕРИ	751.000	0	0	751.000	740.181	98,56%
4.1.	787	Трансфери између различитих нивоа вл.	751.000	0	0	751.000	740.181	98,56%
	7872	Трансфери од ентитета	750.000			750.000	739.331	98,58%
	7873	Трансфери од јединица локалне самоуправе	500			500	339	67,80%
	7879	Трансфери од осталих јединица власти	500			500	511	102,20%
	8	ПРИМИЦИ	26.000	0	0	26.000	29.356	112,91%
5	81	ПРИМИЦИ ЗА НЕФИНАНСИЈСКУ ИМОВИНУ	26.000	0	0	26.000	29.356	112,91%
5.1.	813	Примици за непроизведену сталну имовину	26.000	0	0	26.000	26.404	101,55%
	8131	Примици за земљиште	26.000			26.000	26.404	101,55%
5.2.	816	Примици од продаје робе	0	0	0	0	2.952	
	8161	Примици од продаје робе	0			0	2.952	
	9	ОСТАЛИ ПРИМИЦИ	1.750.000	0	0	1.750.000	1.584.353	90,53%
6.	92	ПРИМИЦИ ОД ЗАДУЖИВАЊА	1.400.000	0	0	1.400.000	1.399.849	99,99%
6.1.	921	Примици од задуживања	1.400.000	0	0	1.400.000	1.399.849	99,99%
	9212	Примици од узетих зајмова	1.400.000			1.400.000	1.399.849	99,99%
7.	93	ОСТАЛИ ПРИМИЦИ	350.000	0	0	350.000	184.504	52,72%
7.1.	931	Остали примисици	0	0	0	0	125.428	
	9311	Примици по основу пореза на додату вриј.	0			0	125.428	

7.2.	938	Остали примици од других нивоа власти	350.000	0	0	350.000	59.076	16,88%
	9381	Остали примици од других нивоа власти	350.000			350.000	59.076	16,88%
		УКУПНИ БУЏЕТСКИ ПРИХОДИ И ПРИМИЦИ	13.250.000	0	0	13.250.000	13.239.555	99,92%
8.	***	РАСПОДЈЕЛА СУФИЦИТА ИЗ РАНИЈЕГ ПЕРИОДА	261.993	0	0	261.993	194.867	74,38%
	***	Расподјела неутрошених намјенских средстава из 2018. године по Одлуци	215.000			215.000	147.874	68,78%
	***	Расподјела суфицита из 2018. године по Одлуци	46.993			46.993	46.993	100,00%
		УКУПНИ БУЏЕТСКИ ПРИХОДИ И ПРИМИЦИ СА РАСПОДЈЕЛОМ ИЗ РАНИЈИХ ГОДИНА	13.511.993	0	0	13.511.993	13.434.422	99,43%

II РАСХОДИ И ИЗДАЦИ ПО ЕКОНОМСКИМ КАТЕГОРИЈАМА

Кодови		Опис	Ребаланс 2019.	Реалокације	Резерва	Ребаланс са реалокацијама	Извршење буџета	(8 / 7)
1	2	3	4	5	6	7	8	9
	4	РАСХОДИ	9.283.510	0	62.750	9.346.260	8.987.607	96,16%
1.	41	ТЕКУЋИ РАСХОДИ	9.279.510	0	58.550	9.338.060	8.980.958	96,18%
1.1.	411	<i>Расходи за лична примања запослених</i>	3.549.473	0	0	3.549.473	3.508.601	98,85%
	4111	Бруто плате	2.794.500	-44.860	0	2.749.640	2.743.375	99,77%
	4112	Бруто накнаде трошкова запослених	629.800	44.250	0	674.050	670.636	99,49%
	4113	Бруто накнаде плата за боловања које се не рефундирају	49.750	2.100	0	51.850	47.360	91,34%
	4114	Отпремнине и једнократне помоћи	75.423	-1.490	0	73.933	47.230	63,88%
1.2.	412	<i>Расходи по основу коришћења роба и услуга</i>	2.134.577	0	58.550	2.193.127	2.187.391	99,74%
	4121	Расходи по основу закупа	22.000	2.000	0	24.000	24.000	100,00%
	4122	Енергија, комуналне, комуникац, и транспортне услуге	331.032	12.850	0	343.882	341.456	99,29%
	4123	Режијски материјал	38.800	-1.810	0	36.990	36.227	97,94%
	4124	Материјал за посебне намјене	48.300	-1.050	0	47.250	46.841	99,13%
	4125	Текуће одржавање	359.100	-21.110	58.550	396.540	396.049	99,88%
	4126	Расходи путовања и смјештаја	35.100	-2.060	0	33.040	32.786	99,23%
	4127	Стручне услуге	186.545	-17.270	0	169.275	168.909	99,78%
	4128	Одржавање јавних површина и заштита животне средине	638.000	35.400	0	673.400	672.898	99,93%
	4129	Остали непоменути расходи	475.700	-6.950	0	468.750	468.225	99,89%
1.3.	413	<i>Расходи финансирања</i>	195.000	0	0	195.000	189.154	97,00%
	4133	Расходи по основу камата	190.000	0	0	190.000	185.370	97,56%
	4137	Сервисирање примљених кредита	3.000	0	0	3.000	2.250	75,00%
	4139	Расходи по основу камата	2.000	0	0	2.000	1.534	76,70%
1.4.	414	<i>Субвенције</i>	300.000	0	0	300.000	152.454	50,82%
	4141	Субвенције	300.000	0	0	300.000	152.454	50,82%
1.5.	415	<i>Текући грантови</i>	1.105.000	0	0	1.105.000	1.012.750	91,65%
	4151	Грантови у иностранство	0	2.000	0	2.000	1.956	97,80%
	4152	Грантови у земљи	1.105.000	-2.000	0	1.103.000	1.010.794	91,64%
1.6.	416	<i>Дознаке на име социјалне заштите</i>	1.975.460	0	0	1.975.460	1.912.257	96,80%
	4161	Дознаке на име социјалне заштите	1.639.050	-6.500	0	1.632.550	1.575.574	96,51%
	4163	Дознаке пружаоцима услуга социјалне заштите	336.410	6.500	0	342.910	336.683	98,18%
1.7.	419	<i>Расходи по судским рјешењима</i>	20.000	0	0	20.000	18.351	91,76%
	4191	Расходи по судским рјешењима	20.000	0	0	20.000	18.351	91,76%
2.	48	ТРАНСФЕРИ	4.000	0	4.200	8.200	6.649	81,09%
2.1.	487	<i>Трансфери између јединица власти</i>	4.000	0	4.200	8.200	6.649	81,09%
	4872	Трансфери ентитету	2.000	0	0	2.000	1.135	56,75%
	4873	Трансфери јединицама локалне самоуправе	1.000	0	0	1.000	885	88,50%

	4874	Трансфери фондовима обавезног социјалног осигурања	1.000	0	0	1.000	489	48,90%
	4879	Трансфери осталим јединицама власти	0	0	4.200	4.200	4.140	
3.	****	Буџетска резерва	100.000	0	-100.000	0	0	
	5	ИЗДАЦИ ЗА НЕФИНАНСИЈСКУ ИМОВИНУ	3.211.983	0	19.450	3.231.433	3.153.775	97,60%
4.	51	ИЗДАЦИ ЗА НЕФИНАНСИЈСКУ ИМОВИНУ	3.211.983	0	19.450	3.231.433	3.153.775	97,60%
4.1.	511	Издаци за произведену сталну имовину	3.153.683	0	14.250	3.167.933	3.090.805	97,57%
	5111	Изградња и прибављање зграда и објеката	2.043.000	147.500	0	2.190.500	2.183.816	99,69%
	5112	Инвестиционо одржавање објеката	991.833	-124.040	14.250	882.043	851.752	96,57%
	5113	Набавка постројења и опреме	118.850	-23.460	0	95.390	55.237	57,91%
4.2.	513	Издаци за непроизведену сталну имовину	50.000	0	1.300	51.300	51.275	99,95%
	5131	Прибављање земљишта	50.000	0	1.300	51.300	51.275	99,95%
4.3.	516	Издаци за ситан материјал, алат и инвент.	8.300	0	3.900	12.200	11.695	95,86%
	5161	Набавка материјала, робе и ситног инвентара	8.300	0	3.900	12.200	11.695	95,86%
	6	ИЗДАЦИ ЗА ФИНАНСИЈСКУ ИМОВИНУ И ОТПЛАТУ ДУГОВА	916.500	0	17.800	934.300	929.664	99,50%
5.	62	ИЗДАЦИ ЗА ОТПЛАТУ ДУГОВА	565.000	0	0	565.000	563.836	99,79%
5.1.	621	Издаци за отплату дугова	565.000	0	0	565.000	563.836	99,79%
	6213	Отплата главнице примљених зајмова у зем.	565.000	0	0	565.000	563.836	99,79%
6.	63	ОСТАЛИ ИЗДАЦИ	351.500	0	17.800	369.300	365.828	99,06%
6.1.	631	Остали издаци	300.000	0	17.800	317.800	317.473	99,90%
	6311	Издаци по основу пореза на додату вријед.	300.000	-82.500	0	217.500	217.210	99,87%
	6313	Импутирани издаци по основу аванса	0	82.200	17.800	100.000	100.000	100,00%
	6319	Остали издаци	0	300	0	300	263	87,67%
6.2.	638	Трансакција између различитих јединица власти	51.500	0	0	51.500	48.355	93,89%
	6381	Трансакције са другим нивоима власти	51.500	0	0	51.500	48.355	93,89%
		УКУПНИ БУЏЕТСКИ РАСХОДИ И ИЗДАЦИ	13.511.993	0	0	13.511.993	13.071.046	96,74%

Б) ОРГАНИЗАЦИОНА КЛАСИФИКАЦИЈА

1. СКУПШТИНА ОПШТИНЕ

ОРГАНИЗАЦИОНИ КОД: 00310110

#	Код	Опис	Ребаланс 2019.	Реало- кације	Резерва	Ребаланс са реалокаци- јама	Извршење буџета	(8 / 7)
1	2	3	4	5	6	7	8	9
		О П Ш Т И Д И О	377.000	-24.300	0	352.700	351.706	99,72%
	41	ТЕКУЋИ РАСХОДИ	365.000	-24.300	0	340.700	340.511	99,94%
	412	<i>Расходи по основу коришћења роба и услуга</i>	<i>365.000</i>	<i>-24.300</i>	<i>0</i>	<i>340.700</i>	<i>340.511</i>	<i>99,94%</i>
1	4127	Трошкови информисања и представљања	20.000	-11.200		8.800	8.787	99,85%
2	4127	Остале стручне услуге	75.000	-17.250		57.750	57.708	99,93%
3	4129	Јануарске, мајске и остале свечаности	20.000	12.650		32.650	32.630	99,94%
4	4129	Расходи за бруто накнаде скупштинских одб.	190.000	-8.700		181.300	181.285	99,99%
5	4129	Расходи за рад Мјесних заједница	45.000	200		45.200	45.175	99,94%
6	4129	Изборна комисија	15.000			15.000	14.926	99,51%
	51	ИЗДАЦИ ЗА НЕФИНАНСИЈСКУ ИМОВИНУ	12.000	0	0	12.000	11.195	93,29%
	511	<i>Издаци за нефинансијску имовину</i>	<i>12.000</i>	<i>0</i>	<i>0</i>	<i>12.000</i>	<i>11.195</i>	<i>93,29%</i>
7	5112	Одржавање спортских објеката - Партизан	3.000			3.000	2.576	85,87%
8	5113	Набавка постројења и опреме - Партизан	9.000			9.000	8.619	95,76%
		ПРОГРАМСКИ ДИО	4.238.500	-76.610	1.300	4.163.190	4.119.612	98,95%
		1. ПРОГРАМ УРЕЂЕЊА ГРАЂЕВИНСКОГ ЗЕМЉИШТА	2.518.500	-55.300	1.300	2.464.500	2.430.310	98,61%
	41	ТЕКУЋИ РАСХОДИ	50.000	-8.200	0	41.800	41.760	99,90%
	412	<i>Расходи по основу коришћења роба и услуга</i>	<i>50.000</i>	<i>-8.200</i>	<i>0</i>	<i>41.800</i>	<i>41.760</i>	<i>99,90%</i>
9	4128	Одржавање грађевинског земљишта	50.000	-8.200		41.800	41.760	99,90%
	51	ИЗДАЦИ ЗА НЕФИНАНСИЈСКУ ИМОВИНУ	2.468.500	-47.100	1.300	2.422.700	2.388.550	98,59%
	511	<i>Издаци за произведену сталну имовину</i>	<i>2.418.500</i>	<i>-47.100</i>	<i>0</i>	<i>2.371.400</i>	<i>2.337.275</i>	<i>98,56%</i>
10	5111	Зграда обданишта	1.400.000	1.400		1.401.400	1.401.349	100,00%
11	5111	Издаци за прибављање зграда и објеката	90.000			90.000	83.841	93,16%
12	5111	Издаци за иградњу јавне расвјете и тротоара		61.500		61.500	61.358	99,77%
13	5112	Инвестиционо одржавање грађевинског земљишта	378.500	-110.000		268.500	255.507	95,16%
14	5112	Мост код КПЗ-а и Лед расвјета	450.000			450.000	435.346	96,74%
15	5112	Расвјета моста код КПЗ-а (Неутрошена намјенска средства из 2018. године)	100.000	-100.000		0	0	#DIV/0!
16	5111	Расвјета моста код КПЗ-а (Неутрошена намјенска средства из 2018. године)		100.000		100.000	99.874	99,87%
	513	<i>Издаци за непроизведену сталну имовину</i>	<i>50.000</i>	<i>0</i>	<i>1.300</i>	<i>51.300</i>	<i>51.275</i>	<i>99,95%</i>
17	5131	Накнада за изузето земљиште	50.000		1.300	51.300	51.275	99,95%
		2. ПРОГРАМ КОРИШТЕЊА СРЕДСТАВА ЗАЈЕДНИЧКЕ КОМУНАЛНЕ ПОТРОШЊЕ	490.000	75.600	0	565.600	565.246	99,94%
	41	ТЕКУЋИ РАСХОДИ	490.000	67.200	0	557.200	556.897	99,95%
	412	<i>Расходи по основу коришћења роба и услуга</i>	<i>490.000</i>	<i>67.200</i>	<i>0</i>	<i>557.200</i>	<i>556.897</i>	<i>99,95%</i>
18	4128	Одржавање јавних површина и заштита животне средине	400.000	62.100		462.100	461.881	99,95%
19	4128	Потрошња уличне расвјете	90.000	5.100		95.100	95.016	99,91%
	51	ИЗДАЦИ ЗА НЕФИНАНСИЈСКУ ИМОВИНУ	0	8.400	0	8.400	8.349	99,39%
	511	<i>Издаци за произведену сталну имовину</i>	<i>0</i>	<i>8.400</i>	<i>0</i>	<i>8.400</i>	<i>8.349</i>	<i>99,39%</i>
20	5111	Саобраћајни знакови	0	8.400		8.400	8.349	99,39%
		3. ПРОГРАМ УТРОШКА СРЕДСТАВА ОД ШУМСКИХ СОРТИМЕНАТА	550.000	65.880	0	615.880	615.432	99,93%
	41	ТЕКУЋИ РАСХОДИ	140.000	-67.900	0	72.100	71.947	99,79%

	412	Расходи по основу коришћења роба и услуга	140.000	-67.900	0	72.100	71.947	99,79%
21	4125	Одржавање локалних и некатег. путева	10.000	1.700		11.700	11.635	99,44%
22	4125	Одржавање локалних и некатегорисних путева (Неутрошена намјенска средства из 2018. године)	50.000	-50.000		0	0	
23	4128	Зимско одржавање	80.000	-19.600		60.400	60.312	99,85%
	51	ИЗДАЦИ ЗА НЕФИНАНСИЈСКУ ИМОВИНУ	410.000	133.780	0	543.780	543.485	99,95%
	511	Издаци за произведену сталну имовину	410.000	133.780	0	543.780	543.485	99,95%
24	5111	Асфалтирање локалних путева	400.000	108.200		508.200	508.105	99,98%
25	5112	Мост у Кутима		28.500		28.500	28.500	100,00%
26	5113	Комунална опрема	10.000	-2.920		7.080	6.880	97,18%
		4. ПРОГРАМ УТРОШКА СРЕДСТАВА ОД КОНЦЕСИОНИХ НАКНАДА	25.000	-3.090	0	21.910	20.871	95,26%
	51	ИЗДАЦИ ЗА НЕФИНАНСИЈСКУ ИМОВИНУ	25.000	-3.090	0	21.910	20.871	95,26%
	511	Издаци за произведену сталну имовину	25.000	-3.090	0	21.910	20.871	95,26%
27	5111	Пут Брштановица - Тара	15.000	-8.000		7.000	6.962	99,46%
28	5112	Санација постојеће депоније	10.000	4.910		14.910	13.909	93,29%
		5. ПРОГРАМ УТРОШКА СРЕДСТАВА ОД ВОДНИХ НАКНАДА	443.000	-210.500	0	232.500	232.139	99,84%
	41	ТЕКУЋИ РАСХОДИ	18.000	-4.000	0	14.000	13.929	99,49%
	412	Расходи по основу коришћења роба и услуга	18.000	-4.000	0	14.000	13.929	99,49%
29	4128	Чишћење и уређење водотока	5.000	-4.000		1.000	929	92,90%
30	4128	Уређење обала Дрине и Тихотине (Неутрошена намјенска средства из 2018. године)	13.000			13.000	13.000	100,00%
	51	ИЗДАЦИ ЗА НЕФИНАНСИЈСКУ ИМОВИНУ	125.000	-124.000	0	1.000	1.000	100,00%
	511	Издаци за произведену сталну имовину	125.000	-124.000	0	1.000	1.000	100,00%
31	5111	Издаци за изградњу водовода и канализ.	125.000	-124.000		1.000	1.000	100,00%
	63	ОСТАЛИ ИЗДАЦИ	300.000	-82.500	0	217.500	217.210	99,87%
	631	Остали издаци	300.000	-82.500	0	217.500	217.210	99,87%
32	6311	Издаци по основу пореза на додату вриј.	300.000	-82.500		217.500	217.210	99,87%
		6. ПРОГРАМ УТРОШКА СРЕДСТАВА ОД НАКНАДА ЗА ЗАШТИТУ ОД ПОЖАРА	27.000	-20.500	0	6.500	0	0,00%
	51	ИЗДАЦИ ЗА НЕФИНАНСИЈСКУ ИМОВИНУ	27.000	-20.500	0	6.500	0	0,00%
	511	Издаци за произведену сталну имовину	27.000	-20.500	0	6.500	0	0,00%
33	5113	Набавка ватрогасне опреме	10.000	-3.500		6.500	0	0,00%
34	5113	Набавка ватрогасне опреме (Неутрошена намјенска средства из 2018. године)	17.000	-17.000		0	0	
		7. ПРОГРАМ УРЕЂЕЊА ЛОКАЛНИХ И НЕКАТЕГОРИСАНИХ ПУТЕВА	185.000	71.300	0	256.300	255.614	99,73%
	41	ТЕКУЋИ РАСХОДИ	185.000	18.800	0	203.800	203.729	99,97%
	412	Расходи по основу коришћења роба и усл.	185.000	18.800	0	203.800	203.729	99,97%
35	4125	Одржавање локалних и некатег. путева	150.000	53.800		203.800	203.729	99,97%
36	4125	Пут Тођевац - Мркаљи (Неутрошена намјенска средства из 2018. године)	35.000	-35.000		0	0	
	51	ИЗДАЦИ ЗА НЕФИНАНСИЈСКУ ИМОВИНУ	0	52.500	0	52.500	51.885	98,83%
	511	Издаци за произведену сталну имовину	0	52.500	0	52.500	51.885	98,83%
37	5112	Инвестиционо одржавање путева	0	17.500		17.500	16.885	96,49%
38	5112	Пут Тођевац - Мркаљи (Неутрошена намјенска средства из 2018. године)		35.000		35.000	35.000	100,00%
		УКУПНО: СКУПШТИНА ОПШТИНЕ	4.615.500	-100.910	1.300	4.515.890	4.471.318	99,01%

2. ОПШТИНСКА УПРАВА

ОРГАНИЗАЦИОНИ КОД: 00310130

#	Код	Опис	Ребаланс 2019.	Реало- кације	Резерва	Ребаланс са реалокаци- јама	Извршење буџета	(8 / 7)
1	2	3	4	5	6	7	8	9
	41	ТЕКУЋИ РАСХОДИ	4.751.000	51.180	58.550	4.860.730	4.546.016	93,53%
	411	<i>Расходи за лична примања запослених</i>	2.362.000	25.900	0	2.387.900	2.359.731	98,82%
39	4111	Бруто плате	1.885.000	-25.000		1.860.000	1.859.393	99,97%
40	4112	Бруто накнаде трошкова запослених	400.000	48.000		448.000	447.121	99,80%
41	4113	Бруто накнаде плата за боловања које се не рефундирају	25.000	5.300		30.300	30.280	99,93%
42	4114	Отпремнине и једнократне помоћи	52.000	-2.400		49.600	22.937	46,24%
	412	<i>Расходи по основу коришћења роба и услуга</i>	504.000	31.780	58.550	594.330	594.091	99,96%
43	4121	Расходи по основу закупа	22.000	2.000		24.000	24.000	100,00%
44	4122	Енергија, комуналне, комуникационе и транспортне услуге	190.000	16.500		206.500	206.452	99,98%
45	4123	Режијски материјал	20.000	510		20.510	20.506	99,98%
46	4124	Материјал за посебне намјене	2.000	320		2.320	2.313	99,70%
47	4125	Текуће одржавање	100.000	8.350	58.550	166.900	166.897	100,00%
48	4126	Расходи путовања и смјештаја	20.000	200		20.200	20.143	99,72%
49	4127	Стручне услуге	50.000	11.800		61.800	61.761	99,94%
50	4129	Остали непоменути расходи	100.000	-7.900		92.100	92.019	99,91%
	414	<i>Субвенције</i>	300.000	0	0	300.000	152.454	50,82%
51	4141	Субвенције за запошљавање	150.000			150.000	75.631	50,42%
52	4141	Субвенције за пољопривреду	150.000			150.000	76.823	51,22%
	415	<i>Текући грантови</i>	1.105.000	0	0	1.105.000	1.012.750	91,65%
53	4151	Грантови у иностранство (За манастир "Заграђе")		2.000		2.000	1.956	97,80%
54	4152	Политичке организације	60.000			60.000	60.010	100,02%
55	4152	Општинска организација Црвеног Крста	45.000			45.000	45.000	100,00%
56	4152	Спортске организације	400.000	23.000		423.000	422.516	99,89%
57	4152	Омладинске организације и ОК Фест	45.000			45.000	43.500	96,67%
58	4152	Етничке и вјерске организације	35.000			35.000	15.300	43,71%
59	4152	Општинска борачка организација	70.000			70.000	69.996	99,99%
60	4152	Организација породица погинулих бораца и несталих цивила	25.000			25.000	24.996	99,98%
61	4152	Удружење ратних војних инвалида	15.000			15.000	15.000	100,00%
62	4152	Грантови образовним институцијама	20.000	14.000		34.000	33.900	99,71%
63	4152	Дом здравља	90.000			90.000	88.450	98,28%
64	4152	Организације здравствене и социјалне заштите	15.000	4.000		19.000	18.550	97,63%
65	4152	Грантови за културу	25.000			25.000	20.900	83,60%
66	4152	Удружење пензионера	25.000			25.000	25.000	100,00%
67	4152	Невладине организације	30.000			30.000	22.671	75,57%
68	4152	Учешће у пројектима	130.000	-43.000		87.000	37.748	43,39%
69	4152	Изградња Храма Светог Саве	60.000			60.000	60.000	100,00%
70	4152	Изградња Алаца џамије	0			0	0	#DIV/0!
71	4152	Грантови појединцима	15.000			15.000	7.257	
	416	<i>Дознаке на име социјалне заштите</i>	480.000	-6.500	0	473.500	426.990	90,18%
72	4161	Надокнада штете	5.000			5.000	3.911	78,22%
73	4161	Превоз ученика	90.000	2.100		92.100	91.052	98,86%
74	4161	Градски превоз	30.000			30.000	30.912	
75	4161	Исплате стипендија	150.000			150.000	123.900	82,60%
76	4161	Помоћи појединцима	35.000	-3.000		32.000	29.814	93,17%
77	4161	Помоћи за вантјелесну оплодњу	30.000	-5.600		24.400	24.000	98,36%
78	4161	Подршка наталитету	120.000			120.000	106.000	88,33%
79	4163	Дознаке пружаоцима услуга социјалне заштите	20.000			20.000	17.401	

	48	ТРАНСФЕРИ ИЗМЕЂУ ЈЕДИНИЦА ВЛАСТИ	0	500	0	500	500	100,00%
	487	<i>Трансфери</i>	0	500	0	500	500	100,00%
80	4872	Трансфери ентитету	0	500		500	500	100,00%
	51	ИЗДАЦИ ЗА НЕФИНАНСИЈСКУ ИМОВИНУ	101.933	0	18.150	120.083	88.929	74,06%
	511	<i>Издаци за произведену сталну имовину</i>	96.933	0	14.250	111.183	80.051	72,00%
81	5112	Издаци за инвестиционо одржавање (из суфицита 2018. године)	46.933			46.933	46.933	100,00%
82	5112	Издаци за инвестиционо одржавање	0		14.250	14.250	14.214	
83	5113	Набавка постројења и опреме	50.000			50.000	18.904	37,81%
	516	<i>Издаци за ситан материјал, алат и инвен.</i>	5.000	0	3.900	8.900	8.878	99,75%
84	5161	Набавка материјала, робе и ситног инвентара	5.000		3.900	8.900	8.878	99,75%
	63	ОСТАЛИ ИЗДАЦИ	15.000	0	0	15.000	14.434	96,23%
	638	<i>Остали издаци из трансакција између јед.</i>	15.000	0	0	15.000	14.434	96,23%
85	6381	Накнаде плата које се рефундирају	15.000			15.000	14.434	96,23%
		УКУПНО: ОПШТИНСКА УПРАВА	4.867.933	51.680	76.700	4.996.313	4.649.879	93,07%

3. ОСТАЛА БУЏЕТСКА ПОТРОШЊА ОРГАНИЗАЦИОНИ КОД: 00310190

#	Код	Опис	Ребаланс 2019.	Реалокације	Резерва	Ребаланс са реалокацијама	Извршење буџета	(8 / 7)
1	2	3	4	5	6	7	8	9
	41	ТЕКУЋИ РАСХОДИ	220.645	-400	0	220.245	212.707	96,58%
	412	<i>Расходи по основу коришћења роба и услуга</i>	5.645	-400	0	5.245	5.202	99,18%
86	4127	Расходи за стручне услуге	5.145	-250		4.895	4.856	99,20%
87	4129	Поврат средстава по записнику Пореске уп.	500	-150		350	346	98,86%
	413	<i>Расходи финансирања и други финансијски трошкови</i>	195.000	0	0	195.000	189.154	97,00%
88	4133	Камата на зајмове примљене од банака	190.000			190.000	185.370	97,56%
89	4137	Трошкови сервисирања примљених зајмова	3.000			3.000	2.250	75,00%
90	4139	Расходи по основу камата	2.000			2.000	1.534	76,70%
	419	<i>Расходи по судским рјешењима</i>	20.000	0	0	20.000	18.351	91,76%
91	4191	Расходи по судским рјешењима	20.000			20.000	18.351	91,76%
	48	ТРАНСФЕРИ ИЗМЕЂУ ЈЕДИНИЦА ВЛАСТИ	4.000	-500	4.200	7.700	6.149	79,86%
	487	<i>Трансфери</i>	4.000	-500	4.200	7.700	6.149	79,86%
92	4872	Трансфери ентитету	2.000	-500		1.500	635	42,33%
93	4873	Трансфери јединицама локалне самоуправе	1.000			1.000	885	88,50%
94	4874	Трансфери фондовима социјалног осигур.	1.000			1.000	489	48,90%
95	4879	Трансфери осталим јединицама власти	0		4.200	4.200	4.140	98,57%
96	****	Буџетска резерва	100.000		-100.000	0	0	
	62	ИЗДАЦИ ЗА ОТПЛАТУ ДУГОВА	565.000	0	0	565.000	563.836	99,79%
	621	<i>Издаци за отплату дугова</i>	565.000	0	0	565.000	563.836	99,79%
97	6213	Издаци за отплату дугова	565.000			565.000	563.836	99,79%
	63	ОСТАЛИ ИЗДАЦИ	0	82.500	17.800	100.300	100.263	99,96%
	631	<i>Остали издаци</i>	0	82.500	17.800	100.300	100.263	99,96%
98	6313	Импутирани издаци по основу аванса	0	82.200	17.800	100.000	100.000	100,00%
99	6319	Остали издаци у земљи (по рјеш. ПУ РС)	0	300		300	263	87,67%
	638	<i>Трансакција између различитих јед. власти</i>	0	0	0	0	0	
100	6381	Трансакције са другим нивоима власти	0			0	0	
		УКУПНО: ОСТАЛА БУЏЕТСКА ПОТРОШЊА	889.645	81.600	-78.000	893.245	882.955	98,85%

4. ЦЕНТАР ЗА СОЦИЈАЛНИ РАД
ОРГАНИЗАЦИОНИ КОД: 00310300

#	Код	Опис	Ребаланс 2019.	Реалокације	Резерва	Ребаланс са реалокацијама	Извршење буџета	(8 / 7)
1	2	3	4	5	6	7	8	9
	41	ТЕКУЋИ РАСХОДИ	1.807.960	-14.990	0	1.792.970	1.775.617	99,03%
	411	<i>Расходи за лична примања запослених</i>	272.000	-24.540	0	247.460	247.068	99,84%
101	4111	Бруто плате	215.000	-14.240		200.760	200.493	99,87%
102	4112	Бруто накнаде трошкова запослених	50.000	-9.000		41.000	40.897	99,75%
103	4113	Бруто накнаде плата за боловања које се не рефундирају	7.000	-1.300		5.700	5.678	99,61%
	412	<i>Расходи по основу коришћења роба и услуга</i>	40.500	3.050	0	43.550	43.282	99,38%
104	4122	Енергија, комуналне, комуникационе и транспортне услуге	8.700	450		9.150	9.106	99,52%
105	4123	Режијски материјал	2.500	-400		2.100	2.031	96,71%
106	4125	Текуће одржавање	3.000	200		3.200	3.169	99,03%
107	4126	Расходи путовања и смјештаја	2.300	-600		1.700	1.682	98,94%
108	4127	Стручне услуге	8.000	600		8.600	8.562	99,56%
109	4129	Остали непоменути расходи	16.000	2.800		18.800	18.732	99,64%
	416	<i>Дознаке на име социјалне заштите</i>	1.495.460	6.500	0	1.501.960	1.485.267	98,89%
110	4161	Додатак за помоћ и његу другог лица	1.022.000			1.022.000	1.012.526	99,07%
111	4161	Новчана помоћ	100.000			100.000	99.720	99,72%
112	4161	Једнократне новчане помоћи социјално угроженим лицима	8.000			8.000	6.908	86,35%
113	4161	Проширена права	9.000			9.000	8.841	98,23%
114	4161	Станарине	8.050			8.050	7.940	98,63%
115	4161	Здравствено осигурање	32.000			32.000	30.050	93,91%
116	4163	Помоћ у кући	22.500			22.500	22.369	99,42%
117	4163	Смјештај лица у другу породицу	10.910	6.500		17.410	17.372	99,78%
118	4163	Смјештај лица у установе социјалне заштите	204.000			204.000	202.741	99,38%
119	4163	Личне инвалиднине	79.000			79.000	76.800	97,22%
	51	ИЗДАЦИ ЗА НЕФИНАНСИЈСКУ ИМОВИНУ	2.100	10	0	2.110	2.101	99,57%
	511	<i>Издаци за произведену сталну имовину</i>	2.100	10	0	2.110	2.101	99,57%
120	5113	Издаци за набавку постројења и опреме	2.100	10		2.110	2.101	99,57%
	63	ОСТАЛИ ИЗДАЦИ	15.000	-400	0	14.600	13.924	95,37%
	638	<i>Остали издаци из трансакција између јединица власти</i>	15.000	-400	0	14.600	13.924	95,37%
121	6381	Накнаде плата које се рефундирају	15.000	-400		14.600	13.924	95,37%
		УКУПНО: ЦЕНТАР ЗА СОЦИЈАЛНИ РАД	1.825.060	-15.380	0	1.809.680	1.791.642	99,00%

5. ВРТИЋ "ЧИКА ЈОВА ЗМАЈ"
ОРГАНИЗАЦИОНИ КОД: 00310400

#	Код	Опис	Ребаланс 2019.	Реалокације	Резерва	Ребаланс са реалокацијама	Извршење буџета	(8 / 7)
1	2	3	4	5	6	7	8	9
	41	ТЕКУЋИ РАСХОДИ	434.500	4.030	0	438.530	436.833	99,61%
	411	<i>Расходи за лична примања запослених</i>	342.300	2.010	0	344.310	342.966	99,61%
122	4111	Бруто плате	271.000	-2.000		269.000	267.717	99,52%
123	4112	Бруто накнаде трошкова запослених	68.600	5.000		73.600	73.547	99,93%
124	4113	Бруто накнаде плата за боловања које се не рефундирају	1.000	-1.000		0	0	
125	4114	Отпремнине и једнократне помоћи	1.700	10		1.710	1.702	99,53%

	412	Расходи по основу коришћења роба и услуга	92.200	2.020	0	94.220	93.867	99,63%
126	4122	Енергија, комуналне, комуникационе и транспортне услуге	15.100	1.300		16.400	16.270	99,21%
127	4123	Режијски материјал	5.400	70		5.470	5.469	99,98%
128	4124	Материјал за посебне намјене	39.000	250		39.250	39.215	99,91%
129	4125	Текуће одржавање	1.500	50		1.550	1.537	99,16%
130	4126	Расходи путовања и смјештаја	1.100			1.100	1.061	96,45%
131	4127	Стручне услуге	5.600	200		5.800	5.690	98,10%
132	4129	Остали непоменути расходи	24.500	150		24.650	24.625	99,90%
	51	ИЗДАЦИ ЗА НЕФИНАНСИЈСКУ ИМОВИНУ	4.000	0	0	4.000	3.679	91,98%
	511	Издаци за произведену сталну имовину	3.200	0	0	3.200	3.129	97,78%
133	5113	Издаци за набавку опреме	3.200			3.200	3.129	97,78%
	516	Издаци за ситан материјал, алат и инвентар	800	0	0	800	550	68,75%
134	5161	Набавка материјала, робе и ситног инв.	800			800	550	68,75%
	63	ОСТАЛИ ИЗДАЦИ	9.500	400	0	9.900	9.899	99,99%
	638	Остали издаци из трансакција између јединица власти	9.500	400	0	9.900	9.899	99,99%
135	6381	Накнаде плата које се рефундирају	9.500	400		9.900	9.899	99,99%
		УКУПНО: ВРТИЋ "ЧИКА ЈОВА ЗМАЈ"	448.000	4.430	0	452.430	450.411	99,55%

6. МУЗЕЈ "СТАРА ХЕРЦЕГОВИНА"
ОРГАНИЗАЦИОНИ КОД: 00310510

#	Код	Опис	Ребаланс 2019.	Реалокације	Резерва	Ребаланс са реалокацијама	Извршење буџета	(8 / 7)
1	2	3	4	5	6	7	8	9
	41	ТЕКУЋИ РАСХОДИ	152.500	0	0	152.500	149.603	98,10%
	411	Расходи за лична примања запослених	135.868	0	0	135.868	133.157	98,00%
136	4111	Бруто плате	100.000	-200		99.800	98.032	98,23%
137	4112	Бруто накнаде трошкова запослених	26.000	200		26.200	26.136	99,76%
138	4113	Бруто накнаде плата за боловања које се не рефундирају	9.000	-900		8.100	7.253	89,54%
139	4114	Отпремнине и једнократне помоћи	868	900		1.768	1.736	98,19%
	412	Расходи по основу коришћења роба и услуга	16.632	0	0	16.632	16.446	98,88%
140	4122	Енергија, комуналне, комуникационе и транспортне услуге	5.432	-210		5.222	5.168	98,97%
141	4123	Режијски материјал	300	10		310	308	99,35%
142	4124	Материјал за посебне намјене	500	-150		350	340	97,14%
143	4125	Текуће одржавање	400	50		450	441	98,00%
144	4126	Расходи путовања и смјештаја	100			100	30	30,00%
145	4127	Стручне услуге	900			900	863	95,89%
146	4129	Остали непоменути расходи	9.000	300		9.300	9.296	99,96%
	51	ИЗДАЦИ ЗА НЕФИНАНСИЈСКУ ИМОВИНУ	500	0	0	500	88	17,60%
	511	Издаци за произведену сталну имовину	500	0	0	500	88	17,60%
147	5113	Издаци за набавку постројења и опреме	500			500	88	17,60%
	63	ОСТАЛИ ИЗДАЦИ	12.000	0	0	12.000	10.098	84,15%
	638	Остали издаци из трансакција између јединица власти	12.000	0	0	12.000	10.098	84,15%
148	6381	Накнаде плата које се рефундирају	12.000			12.000	10.098	84,15%
		УКУПНО: МУЗЕЈ СТАРА ХЕРЦЕГОВИНА	165.000	0	0	165.000	159.789	96,84%

7. ЦЕНТАР ЗА КУЛТУРУ И ИНФОРМИСАЊЕ
ОРГАНИЗАЦИОНИ КОД: 00310520

#	Код	Опис	Ребаланс 2019.	Реалокације	Резерва	Ребаланс са реалокацијама	Извршење буџета	(8 / 7)
1	2	3	4	5	6	7	8	9
	41	ТЕКУЋИ РАСХОДИ	336.355	-7.660	0	328.695	319.812	97,30%
	411	<i>Расходи за лична примања запослених</i>	282.355	-3.520	0	278.835	271.565	97,39%
149	4111	Бруто плате	225.000	-3.520		221.480	219.153	98,95%
150	4112	Бруто накнаде трошкова запослених	48.000			48.000	46.657	97,20%
151	4113	Бруто накнаде плата за боловања које се не рефундирају	7.500			7.500	3.900	52,00%
152	4114	Отпремнине и једнократне помоћи	1.855			1.855	1.855	100,00%
	412	<i>Расходи по основу коришћења роба и услуга</i>	54.000	-4.140	0	49.860	48.247	96,76%
153	4122	Енергија, комуналне, комуникационе и транспортне услуге	36.000	-340		35.660	35.184	98,67%
154	4123	Режијски материјал	1.000			1.000	426	42,60%
155	4124	Материјал за посебне намјене	300			300	0	0,00%
156	4125	Текуће одржавање	1.000			1.000	798	79,80%
157	4126	Расходи путовања и смјештаја	600	-400		200	168	84,00%
158	4127	Стручне услуге	4.000	400		4.400	4.371	99,34%
159	4129	Остали непоменути расходи	11.100	-3.800		7.300	7.300	100,00%
	51	ИЗДАЦИ ЗА НЕФИНАНСИЈСКУ ИМОВИНУ	2.500	0	0	2.500	977	39,08%
	511	<i>Издаци за произведену сталну имовину</i>	2.500	0	0	2.500	977	39,08%
160	5112	Издаци за инвестиционо одржавање	1.500			1.500	977	65,13%
161	5113	Издаци за набавку опреме	1.000			1.000	0	0,00%
		УКУПНО: ЦЕНТАР ЗА КУЛТУРУ И ИНФОРМИСАЊЕ	338.855	-7.660	0	331.195	320.789	96,86%

8. ТУРИСТИЧКА ОРГАНИЗАЦИЈА
ОРГАНИЗАЦИОНИ КОД: 00310920

#	Код	Опис	Ребаланс 2019.	Реалокације	Резерва	Ребаланс са реалокацијама	Извршење буџета	(8 / 7)
1	2	3	4	5	6	7	8	9
	41	ТЕКУЋИ РАСХОДИ	133.050	140	0	133.190	132.657	99,60%
	411	<i>Расходи за лична примања запослених</i>	120.450	0	0	120.450	119.942	99,58%
162	4111	Бруто плате	98.500	100		98.600	98.587	99,99%
163	4112	Бруто накнаде трошкова запослених	21.700	-100		21.600	21.106	97,71%
164	4113	Бруто накнаде плата за боловања које се не рефундирају	250			250	249	99,60%
	412	<i>Расходи по основу коришћења роба и услуга</i>	12.600	140	0	12.740	12.715	99,80%
165	4122	Енергија, комуналне, комуникационе и транспортне услуге	1.400	50		1.450	1.439	99,24%
166	4123	Режијски материјал	400			400	399	99,75%
167	4124	Материјал за посебне намјене	0	30		30	25	83,33%
168	4125	Текуће одржавање	2.500	40		2.540	2.535	99,80%
169	4126	Расходи путовања и смјештаја	0			0	0	
170	4127	Стручне услуге	900	20		920	919	99,89%
171	4129	Остали непоменути расходи	7.400			7.400	7.398	99,97%
	51	ИЗДАЦИ ЗА НЕФИНАНСИЈСКУ ИМОВИНУ	4.950	0	0	4.950	4.752	96,00%
	511	<i>Издаци за произведену сталну имовину</i>	2.950	0	0	2.950	2.885	97,80%
172	5112	Издаци за инвестиционо одржавање	1.900	50		1.950	1.905	97,69%
173	5113	Издаци за набавку опреме	1.050	-50		1.000	980	98,00%

	516	Издаци за ситан материјал, алат и инвентар	2.000	0	0	2.000	1.867	93,35%
174	5161	Набавка материјала, робе и ситног инвент.	2.000			2.000	1.867	93,35%
		ПРОГРАМ УТРОШКА СРЕДСТАВА ОД БОРАВИШНЕ ТАКСЕ	30.000	-250	0	29.750	29.593	99,47%
	41	ТЕКУЋИ РАСХОДИ	17.000	-250	0	16.750	16.615	99,19%
	411	Расходи за лична примања запослених	1.000	0	0	1.000	933	93,30%
175	4112	Бруто накнаде трошкова запослених	1.000			1.000	933	93,30%
	412	Расходи по основу коришћења роба и услуга	16.000	-250	0	15.750	15.682	99,57%
176	4122	Енергија, комуналне, комуникационе и транспортне услуге	1.800			1.800	1.794	99,67%
177	4126	Расходи по основу путовања и смјештаја	1.500	-60		1.440	1.436	99,72%
178	4127	Расходи за стручне услуге	8.000	-90		7.910	7.901	99,89%
179	4129	Остали непоменути расходи	4.700	-100		4.600	4.551	98,93%
	51	ИЗДАЦИ ЗА НЕФИНАНСИЈСКУ ИМОВИНУ	13.000	0	0	13.000	12.978	99,83%
	511	Издаци за произведену сталну имовину	13.000	0	0	13.000	12.978	99,83%
180	5111	Издаци за набавку и прибављање објеката	13.000			13.000	12.978	99,83%
		УКУПНО: ТУРИСТИЧКА ОРГАНИЗАЦИЈА	168.000	-110	0	167.890	167.002	99,47%

9. СРЕДЊОШКОЛСКИ ЦЕНТАР
ОРГАНИЗАЦИОНИ КОД: 08150077

#	Код	Опис	Ребаланс 2019.	Реалокације	Резерва	Ребаланс са реалокацијама	Извршење буџета	(8 / 7)
1	2	3	4	5	6	7	8	9
	41	ТЕКУЋИ РАСХОДИ	151.500	-11.950	0	139.550	139.209	99,76%
	411	Расходи за лична примања запослених	32.000	150	0	32.150	32.139	99,97%
181	4112	Бруто накнаде трошкова запослених	13.000	150		13.150	13.139	99,92%
182	4114	Отпремнине и једнократне помоћи	19.000			19.000	19.000	100,00%
	412	Расходи по основу коришћења роба и услуга	119.500	-12.100	0	107.400	107.070	99,69%
183	4122	Енергија, комуналне, комуникационе и транспортне услуге	60.000	-4.900		55.100	55.013	99,84%
184	4123	Режијски материјал	6.000	-1.700		4.300	4.259	99,05%
185	4124	Материјал за посебне намјене	6.500	-1.500		5.000	4.948	98,96%
186	4125	Текуће одржавање	5.000			5.000	4.933	98,66%
187	4126	Расходи путовања и смјештаја	7.000	-1.000		6.000	5.985	99,75%
188	4127	Стручне услуге	8.000	-1.500		6.500	6.494	99,91%
189	4129	Остали непоменути расходи	27.000	-1.500		25.500	25.438	99,76%
	51	ИЗДАЦИ ЗА НЕФИНАНСИЈСКУ ИМОВИНУ	8.500	0	0	8.500	8.182	96,26%
	511	Издаци за произведену сталну имовину	8.000	0	0	8.000	7.782	97,28%
190	5113	Издаци за набавку постројења и опреме	8.000			8.000	7.782	97,28%
	516	Издаци за ситан материјал, алат и инвент.	500	0	0	500	400	80,00%
191	5161	Набавка материјала, робе и ситног инвент.	500			500	400	80,00%
		УКУПНО: СРЕДЊОШКОЛСКИ ЦЕНТАР	160.000	-11.950	0	148.050	147.391	99,55%

10. БИБЛИОТЕКА "ПРОСВЈЕТА"
ОРГАНИЗАЦИОНИ КОД: 08180025

#	Код	Опис	Ребаланс 2019.	Реало- кације	Резерва	Ребаланс са реалокаци- јама	Извршење буџета	(8 / 7)
1	2	3	4	5	6	7	8	9
	41	ТЕКУЋИ РАСХОДИ	27.000	-1.700	0	25.300	23.116	91,37%
	411	<i>Расходи за лична примања запослених</i>	1.500	0	0	1.500	1.100	73,33%
192	4112	Бруто накнаде трошкова запослених	1.500			1.500	1.100	73,33%
	412	<i>Расходи по основу коришћења роба и услуга</i>	25.500	-1.700	0	23.800	22.016	92,50%
193	4122	Бруто накнаде плата за боловања која се не рефундирају	12.600			12.600	11.030	87,54%
194	4123	Режијски материјал	3.200	-300		2.900	2.829	97,55%
195	4125	Текуће одржавање	700	-300		400	375	93,75%
196	4126	Расходи путовања и смјештаја	2.500	-200		2.300	2.281	99,17%
197	4127	Стручне услуге	1.000			1.000	997	99,70%
198	4129	Остали непоменути расходи	5.500	-900		4.600	4.504	97,91%
	51	ИЗДАЦИ ЗА НЕФИНАНСИЈСКУ ИМОВИНУ	7.000	0	0	7.000	6.754	96,49%
	511	<i>Издаци за произведену сталну имовину</i>	7.000	0	0	7.000	6.754	96,49%
199	5113	Издаци за набавку постројења и опреме	7.000			7.000	6.754	96,49%
		УКУПНО: БИБЛИОТЕКА "ПРОСВЈЕТА"	34.000	-1.700	0	32.300	29.870	92,48%

		УКУПНО ПОТРОШАЧКЕ ЈЕДИНИЦЕ	13.511.993	0	0	13.511.993	13.071.046	96,74%
--	--	-----------------------------------	-------------------	----------	----------	-------------------	-------------------	---------------

ОБРАЗЛОЖЕЊЕ УЗ ИЗВЈЕШТАЈ О ИЗВРШЕЊУ БУЏЕТА ЗА 2019. ГОДИНУ

Годишњи финансијски извјештај за 2019. годину припремљен је у складу са рачуноводственим политикама утврђеним Правилником о рачуноводству, рачуноводственим политикама и рачуноводственим процјенама за буџетске кориснике („Службени гласник Републике Српске“, број 115/17) чиме је обезбјеђено усаглашавање са међународним рачуноводственим стандардима за јавни сектор.

Извјештај о извршењу буџета Општине Фоча за период од 01.01.2019.године до 31.12.2019.године је припремљен у складу са Програмом рада Скупштине и Законом о буџетском систему Републике Српске.Он презентује буџетске рачуноводствене позиције, које су саставни дио биланса успјеха (класа 7 – приходи и класа 4 – расходи), те класе идатака и примитака (класа 5 – Издаци за нефинансијску имовину и класа 6 – Издаци за финансијску имовину, односно класа 8 – Примици за нефинансијску имовину и 9 – Примици од финансијске имовине.

Годишњи извјештај о извршењу буџета Општине Фоча, представља консолидовани извјештајТрезора општине Фоча са свим потрошачким јединица, у које спадају:

- Општинска управа општине Фоча (организациони код – 0031130),
- Скупштина општине Фоча (организациони код – 00310110),
- Остала буџетска потрошња (организациони код – 0031190),
- Центар за социјални рад Фоча (организациони код – 0031300),
- Дјечији вртић „Чика Јова Змај“ Фоча (организациони код – 0031400),
- Музеј „Стара Херцеговина“ Фоча (организациони код – 0031510),
- Центар за културу и информисање (организациони код – 0031520),
- Туристичка организација општине Фоча (организациони код – 0031920),
- Средњошколски центар Фоча (организациони код – 0815077),
- Српска централна библиотека „Просвјета“ Фоча (организациони код - 0818025) и
- Трезоропштине Фоча (организациони код – 9999999).

У овом извјештају нису дати упоредни показатељи са претходном годином већ се исти налазе у ПИБ-у који је саставни дио овог извјештаја.

Извјештај о извршењу буџета је сачињен на начин да су расходи исказани кроз призму три класификације: економске, функционалне и организационе. Такође, у овом извјештају је исказан и преглед индивидуалне и заједничке потрошње путем аналитичке класификације владиних функција (COFOG) а начин исказивања је детаљније дефинисан Службеним гласником Републике Српске број 98/16.

БУЏЕТСКА СРЕДСТВА

Укупна буџетска средства прикупљена у 2019.години износе13,239,555 КМ, искоришћена средства из суфицита 2018.године 194,867 КМ тако да укупна буџетска средства са расподјелом суфицита из претходне године износе13,434,422 КМ. Овдје морамо нагласити да су сва нераспоређена средства из претходне године утрошена (50.000 КМ средстава из шумских сортимената утрошено на позицији 35)

Укупни остварени порески приходи у 2019. години износе 7,900,482 КМ. Ако ове податке упоредимо са 2018. годином, остварен је раст од 6.25 % или укупно 464,921 КМ.

Порези на лична примања и приходе од самосталних дјелатности

Порези на лична примања и приходе од самосталних дјелатности евидентирани на конту 7131 износили су 631,234 и нижи су у односу на претходних неколико година (у 2018.години су износили 807.835 КМ а у 2017.години 806.444 КМ). Разлози леже у чињеници

да су пореска ослобођења на плату повећана, па је неопорезиви дио плате повећан са 200 KM на 500 KM. На тај начин су повећане плате свим радницима за 30 KM, али су умањени приходи како Владе Републике Српске, тако и локалних заједница, пошто је у питању дијељени порез.

Порези на имовину

Пријава обвезника, евиденције о уплатама и дуговањима обвезника, као и наплату овог пореза, по Закону о порезу на непокретности води Пореска управа. У систему расподјеле прихода, овај порез припада локалним заједницама.

Порези на имовину у 2019. години су износили 248,716 KM што је нешто мање у односу на прошлу годину (у 2018. години је наплаћено 272,544 KM овог пореза).

Стопу пореза одређују Скупштине локалних заједница за сваку годину. За 2019. годину Скупштина општине Фоча је донијела одлуку да стопа пореза буде 0,125 %, на процјењену тржишну вриједност непокретности, а 0,10 % на процјењену тржишну вриједност индустријских објеката.

У ову групу прихода, поред пореза на непокретност, спадају и порези на наслеђе и поклоне и порези на финансијске и капиталне трансакције. Занимљив је податак да пореза на поклоне и пореза на финансијске и капиталне трансакције у 2019. години није било.

Индиректни порези дозначени од УИО

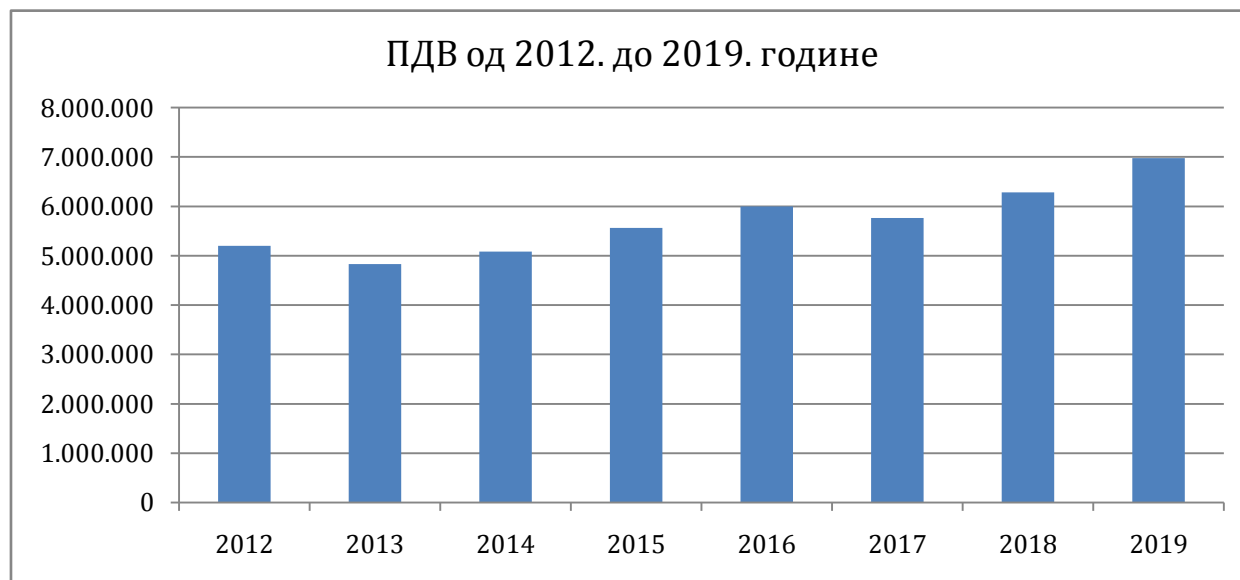
Индиректни порези дозначени од Управе за индиректно опорезивање спадају такође у порезе на чији износ наша општина не може да утиче. Ово су приходи који се дијеле између буџета Републике, општина и других корисника. Подјела се врши на начин да се приходи уплаћени у буџет Републике са рачуна Управе за индиректно опорезивање, након издвајања дијела за сервисирање спољног дуга, дијеле на следећи начин:

- Буџет Републике - 72,00 %,
- Буџети општина и градова - 24,00 %,
- ЈП Путеви Републике Српске - 4,00 %.

Појединачно учешће општина и градова у расподјели ових прихода врши се у складу са следећим критеријумима:

- 75% на основу броја становника у општини или граду,
- 15% на основу површине општине или града
- 10% на основу броја ученика у средњим школама.

Индиректни порези дозначени од УИО у 2019. години су износили 6,975,135 KM. Јасан тренд раста ових прихода у последњих неколико година приказан је у табели испод.



Међутим, постоје и велике девијације у мјесечним и годишњим износима овог пореза и врло га је тешко планирати, а његова одступања од плана знатно утичу на укупни финансијски резултат локалних самоуправа због великог удјела ових прихода у структури укупних прихода општина.

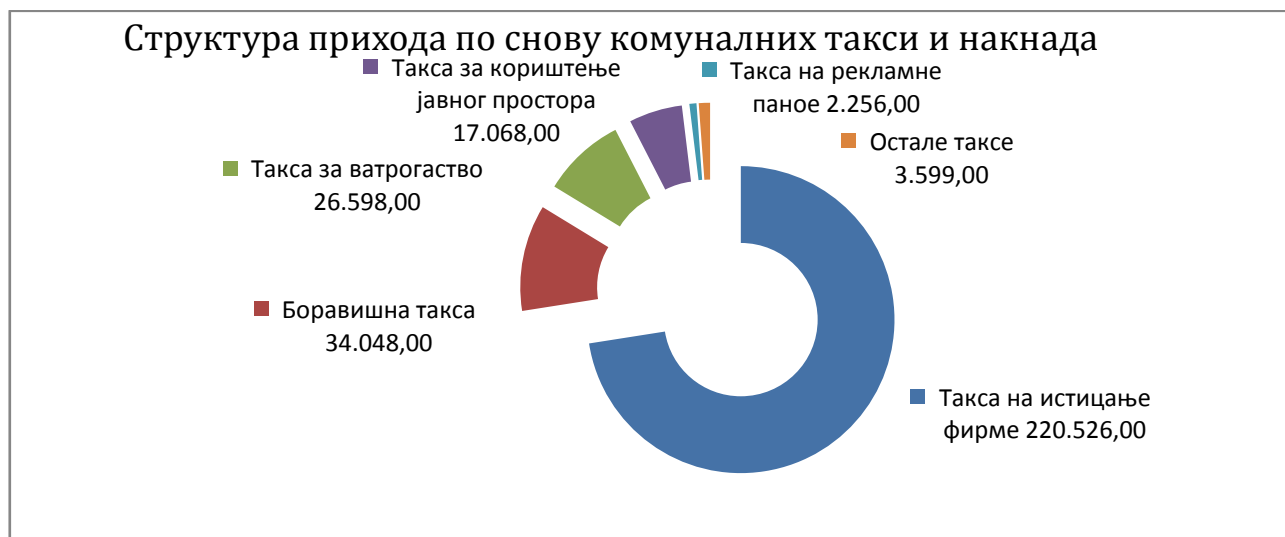
Приходи од закупа и ренте

Укупни приходи од закупа и ренте у 2019. години су износили 591,573 КМ што је значајно повећање у односу на 2018. годину када су ови приходи износили 271,740 КМ. Повећање је последица плаћања ренте и уређења од стране предузећа Павгорд за радове на адаптацији некадашње робне куће као и изградња нових зграда из робне куће (рента 184.132 КМ а уређење 65,981 КМ).

Комуналне накнаде и таксе

Општина Фоча је током 2019. године реализовала укупно 304,095 КМ комуналних накнада и такси што је 7,87% више него у 2018. години (у 2018. години је наплаћено укупно 281,900 КМ).

У структури ових прихода, највећи су приходи по основу комуналне таксе на истицање фирме. На графикону испод је приказана структура ових прихода са износима који су наплаћени током 2019. године.



Накнаде по разним основама

Накнаде по разним основама су у 2019. години реализоване у износу од 1,373,723 КМ што је значајно повећање у односу на 2018. годину (20%).

У структури ових прихода, као што се види из табеле, највећи приход се односи на накнаду за коришћење шума и шумског земљишта – средства за развој неразвијених дијелова општине остварена продајом шумских сортимената а ова појединачна позиција је претходних година имала тренд раста па је тако и у 2019. години значајно већа него у 2018. години када је износила 648,408 КМ.

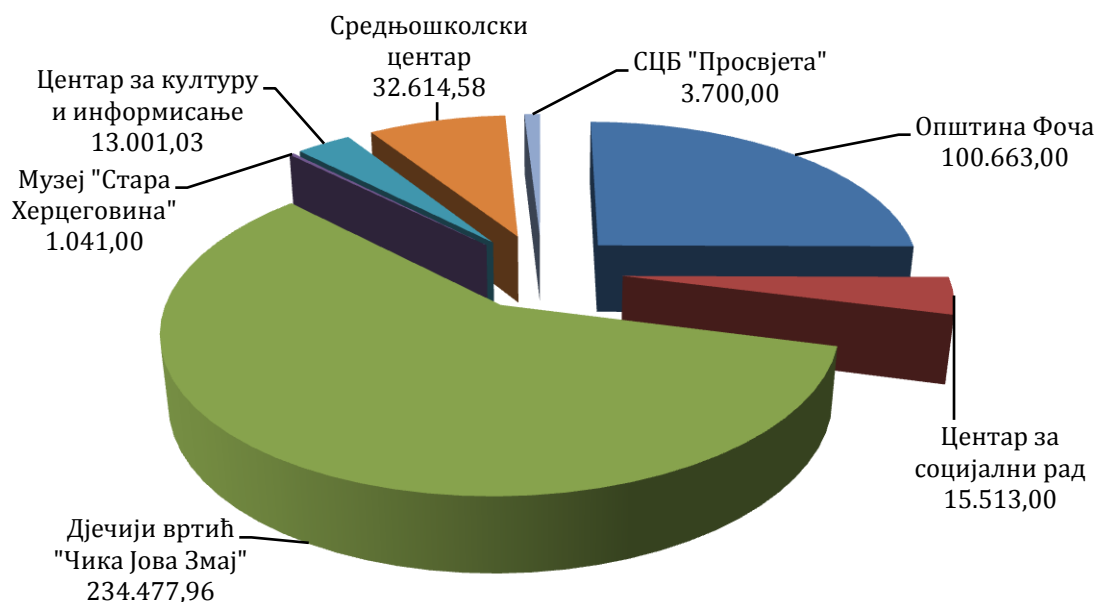
Конто	Опис конта	Износ
722411	Накнада за уређивање грађевинског земљишта	152,081
722412	Накнада за коришћење грађевинског земљишта	52
722424	Накнада за коришћење минералних сировина	95,945
722425	Накнада за промјену намјене пољопривредног земљишта	3,363
722432	Накнада за посјечено дрво које се користи, односно ставља у промет за сопствене потребе грађана	56,534
722435	Накнаде за коришћење шума и шумског земљишта – средства за развој неразвијених дијелова општине остварена продајом шумских сортимената	789,691
722442	Накнада за воде за пиће у јавном водоснабдијевању	2,870
722443	Накнада за воде за друге намјене и друге случајеве намјене за људску употребу	49
722444	Накнада за воде за наводњавање	6
722445	Накнада за воде и минералне воде које се користе за флаширање	6
722446	Накнада за заштиту вода коју плаћају власници транспортних средстава која користе нафту или нафтне деривате	33,206
722447	Накнада за испуштање отпадних вода	17,826
722448	Накнада за производњу електричне енергије добијене коришћењем хидроенергије	8,615
722461	Накнада за коришћење комуналних добара од општег интереса	106,276
722465	Накнада за воде за индустријске процесе, укључујући и термоелектране	219,00
722467	Средства за финансирање посебних мјера заштите од пожара	13,687
722491	Концесионе накнаде за коришћење природних и других добара од општег интереса	11,49
722492	Концесиона накнада за кориштење електроенергетских објеката	81,809
	УКУПНО	1,373,724

Приходи од пружања јавних услуга

Приходи од пружања јавних услуга обухватају властите приходе Општине Фоча и корисника буџета Општине Фоча. Приходи остварени по овом основу у текућој години износе 401,010 КМ што је више него у 2018. години (у 2018. години извршење је било 384.997 КМ КМ).

У структури ових прихода, најзначајнији су властити приходи Дјечијег вртића „Чика Јова Змај“ за боравак дјеце у вртићу. Властити приходи Општине Фоча се евидентирају на аналитички конто 722521 док се властити приходи осталих корисника буџета евидентирају на конта 722591.

Структура властитих прихода



Грантови

У току 2018. године у консолидованом финансијском извјештају је исказан укупан износ грантова у износу од 249,200 KM. Грантови из иностранства су остварени у износу од 6,200 KM а грантови из земље су остварени у износу од 243,000 KM.

Трансфери од ентитета

На овој позицији евидентирани су приходи у износу од 740,181 KM. Структура ових прихода је таква да у њој апсолутно најзначајнији удио имају дознаке за социјалну заштиту.

Расходи за лична примања

Укупни расходи за лична примања у 2019. години износе 3,508,601KM, а обухватају и бруто плате свих запослених у оквиру Општинске управе и установа чији је оснивач Општина Фоча, а послују у оквиру ГКТ Општине Фоча.

Општина Фоча је плате исплаћивала по колективном уговору који је у моменту обрачуна плата био на снази. Плате су обрачунаване у складу са важећим појединачним колективним уговором за запослене у области локалне самоуправе Републике Српске. Плате су исплаћиване редовно, до 15-ог у мјесецу за претходни мјесец. Цијена рада за исплату плата и у 2019. години износила је 110 KM. Такође, током 2019. године није било повећавања коефицијената – ако се изузме прерачун истих због промјене у начину обрачуна личних примања.

Расходи по основу коришћења роба и услуга

Општина Фоча и њени буџетски корисници су током 2019.године створили 2,187,391KM расхода за коришћење роба и услуга, 189,154 KM расхода финансирања, 152,454KM трошкова за субвенције, 1,012,750 KM средстава за грантове.

Највећи дио трошкова за социјална давања се односи на социјална давања Центра за социјални рад а повећање је условљено порастом права и броја корисника социјалне помоћи у 2019. години у односу на претходну које је у складу са Законом о социјалној помоћи. У 2019. години, путем Центра за социјални рад исплаћено је укупно 1,485,267 KM.

Издвајања по овом основу (социјална давања која се реализују путем Центра за социјални рад), у 2018. години, износила су 1,368,233 KM.

Општина Фоча приликом исплата ових социјалних давања не придржава се датума преноса средстава са трансакционих рачуна Министарства здравља на рачун Општине Фоча, већ те уплате врши раније (у 2019. години су ова социјална давања плаћана до 15. у мјесецу за претходни мјесец). Разлози су у жељи руководства Општине да ова социјална давања иду одређеном динамиком те да не буду условљена трансферима од Министарства здравља.

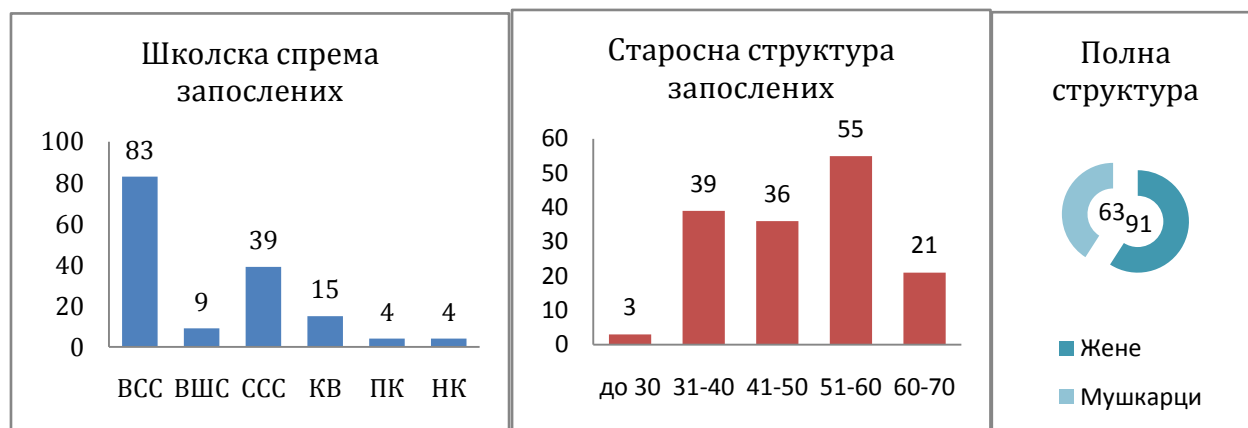
Издаци за произведену сталну имовину (Ек. код 511) као и трошкови одржавања јавних површина и заштите животне средине (Ек. код 4128) су већ били предмет разматрања током извјештавања о реализацији програма утрошка намјенских средстава.

Општина Фоча је током 2019. године, имала издатке за нефинансијску имовину који нису евидентирани преко класе 5, из разлога што су ова средства планирана у буџету за 2018. годину и тада уједно и резервисана иако до одлива није дошло.

Током 2019. године, ове резервације су реализоване, али нису евидентирани на класи 5, због специфичности оваквог начина резервисања, већ су у 2019. години евидентирани само промјене на позицијама биланса стања.

По истом основу као и 2018. године, Општина Фоча је на крају 2019. године извршила резервацију расположивих средстава на ставкама планираним у буџету за улагања у реконструкцију нефинансијске имовине у вриједности од 710.140,68 КМ. Аналитика ових резервисања дата је у извјештајима о реализацији програма утрошка намјенских средстава.

Укупан број запослених на крају 2019. године (Општинска управа и буџетски корисници чије се бруто плате финансирају из општинског буџета), је износио 154.



Преглед непореских потраживања општине Фоча на дан 31.12.2019. године:

Р.Б.	ВРСТА ПОТРАЖИВАЊА	ИЗНОСИ ПОТРАЖИВАЊА		
		СУМЊИВА И СПОРНА	РЕДОВНА	УКУПНА
1.	Комунална накнада	50,910	28,179	79,088
2.	Рента	8,686	31,359	40,045
3.	Такса за кор. јавн.простора. - угоститељство	6,002	7,593	13,595
4.	Такса за кор. јавн.простора- трг.	3,519	12,033	15,552
5.	Уређење	256	9,028	9,284
6.	Такса за вахрогаство	7,875	56,664	64,539
7.	Рекламни панои	258	2,710	2,968
8.	Накнада за посјечене шумске сортименте	0,00	296,351	296,351
	УКУПНО	77,506	443,917	521,423

У току 2019. године издато је рјешења у укупном износу од 1,482,591 КМ по основу непореских потраживања Општине Фоча а наплаћено је укупно 1,473,319 КМ.

Р.Б.	Врста потраживања	Број издатих рјешења у 2019. години	Укупан износ по издатим рјешењима
1.	Комунална накнада	361	59,705
2.	Рента и уређење	119	546,106
3.	Такса за коришћење јавне површине	48	18,065
4.	Такса за ватрогаштво	372	47,835
5.	Рекламни панои	2	4,316
6.	Накнада за посјечене шумске сорimente	(не издају се рјешења)	806,564
	УКУПНО	902	1,482,591

Такође, смањена су спорна потраживања за износ од 3,133 КМ. Оно што овдје треба додати да Општина Фоча чини све да би наплатила своја потраживања па тако редовно тужи обвезнике плаћања ових непореских прихода. Тако да је од 77,505 КМ сумњивих и спорних потраживања на дан 31.12.2019, Општина Фоча тужила обвезнике за износ 76,062 КМ.

Реалокације су рађене на начин и у износима који су предвиђени чланом 11. Одлуке о извршењу буџета Општине Фоча за 2019. годину и чланом 41. став 1. Закона о буџетском систему Републике Српске („Службени гласник Републике Српске“, бр. 121/12), а на основу уштеда насталих на појединим позицијама и реалних потреба на позицијама гдје се нису могле извршити уштеде.

Сви рачуни и обрачуни су закњижени на права конта и видљиви су у финансијским и буџетским извјештајима. На тај начин општина Фоча и корисници буџета Општине Фоча немају ниједан рачун (фактуру) или обрачун личног примања за који није било довољно средстава у буџету 2019. године.

За реалокације је вршен консолидовани приступ, унутар подгрупа 411, 412, 415, 416, 487, 511, 631 и није било реалокација између подгрупа.

Буџетска резерва планирана је у износу од 100.000КМ, а коришћена је у складу са законским одредбама за недовољно планирана средства.

Евидентна је чињеница да се извршење буџета општине Фоча у 2019. години, по свим појединачним позицијама, вршило у оквирима планираних и дозвољених средстава. Једно од одређења општине Фоча је и стимулативни приступ институцијама, удружењима грађана и другим организацијама за писање пројеката и прикупљање средстава који би били у складу са општинском стратегијом. Показало се да је то добар примјер јер је подстакао учешће многих установа и институција у владиним и невладиним пројектима, тако да овај начин прикупљања средстава у будућности треба и даље користити.

Општина Фоча је у свом годишњем финансијском извјештају за 2019. годину исказала нераспоређени суфицит те, у складу са одредбама Закона о буџетском систему Републике Српске, приступила његовој анализи ради утврђивања дијела који је расположив за расподјелу. Спроведена анализа нераспоређеног суфицита документује се у материјалној форми извјештаја.

ОДЈЕЉЕЊЕ ЗА ФИНАНСИЈЕ